

2026年3月期 決算概要

2026年5月11日

千代田化工建設株式会社
(証券コード：6366)

AGENDA :

1. ハイライト
2. 損益計算書
3. バランスシート
4. 受注高・受注残高
5. 26年度業績予想

Appendix



エンジニアリング
社会の“かなえたい”を共創する
Enriching Society through Engineering Value

1. ハイライト

25年度実績

- ◆ ゴールデンパスLNG の損益改善効果等により、全ての利益において過去最高益を達成
- ◆ 受注実績は2,980億円と期初予想2,500億円を上回って着地
- ◆ 2026月6月、初回優先株式償還を実施予定

中東情勢

- ◆ 遂行中案件への物理的被害はなし。安全確保を最優先に工事は再開・回復基調
- ◆ 復旧需要などへも取り組み、エネルギー供給の早期安定化への貢献を目指す

26年度 見通し

- ◆ 受注目標は国内を中心とした案件受注を見込み3,000億円
- ◆ 純利益目標は現下の不透明要素を踏まえつつ、遂行状況を勘案し120億円

2. 損益計算書

(単位：億円)

	FY2024 実績	FY2025 実績	増減	FY2025 通期予想 ^{*2}	達成率
完成工事高	4,570	4,939	370	4,900	100.8%
完成工事総利益	423	1,005 ¹	582	1,000	100.5%
完成工事総利益率	9.3%	20.4%	+ 11.1 pt	20.4%	
販売費・一般管理費	△ 179	△ 184	△ 5	△ 190	96.9%
営業利益	244	821	577	810	101.4%
営業利益率	5.3%	16.6%	+ 11.3 pt	16.5%	
経常利益	322	925	603	880	105.1%
純利益 ^{*1}	270	847	577	800	105.8%
為替レート (円/米ドル)	150	160			

1 完成工事総利益 内訳	分野	FY2024実績	FY2025実績
	エネルギー	255	858
	地球環境	168	147
	合計	423	1,005

*1 親会社株主に帰属する純利益

*2 1月28日開示の予想値

3. バランスシート

(単位：億円)

	2025年 3月末	2026年 3月末	増減		2025年 3月末	2026年 3月末	増減
流動資産	4,373	4,889	516	流動負債	4,095	3,708	△ 388
現金・預金等	1,533	1,452	△ 81	営業負債 ^{*3}	3,384	3,165	△ 219
営業資産 ^{*1}	322	551	229	工事損失引当金	284	56	△ 228
JV持分資産 ^{*2}	1,539	1,680	141	固定負債	260	272	11
固定資産	238	249	12	純資産	255	1,159	904
総資産	4,610	5,138	528	負債・純資産	4,610	5,138	528
				自己資本	237	1,139 ¹	902
				自己資本比率	5.1%	22.2%	+ 17.0 pt

*1 営業資産 = 受取手形 + 電子記録債権 + 完成工事未収入金及び契約資産 + 未成工事支出金

*2 JV持分資産 = ジョイントベンチャーにおける当社持分に相当する現預金

*3 営業負債 = 支払手形 + 電子記録債務 + 工事未払金 + 契約負債

¹ うち、551億円を1億1,040万株の未払配当金及び優先株式の償還に充当。2026年6月実施予定

4. 受注高・受注残高

(単位：億円)

【分野別受注高・受注残高】

	FY2025 受注高	2026年3月末 受注残高
エネルギー分野	1,956	4,694
地球環境分野	1,024	1,437
合計	2,980	6,131

【受注残高 主要案件】

	1,000億円 以上	500億円 以上	100億円 以上	その他
エネルギー分野	カタール NFE LNG	中東 石油・石油化学関係	米国 ゴールデンパスLNG 国内 LNG受入設備	-
地球環境分野	-	-	一般化学設備 先端素材 生産設備 硫化リチウム大型製造装置 バイオ医薬品CDMO* 開発 製造施設	固体電解質大型パイロット装置

*CDMO: Contract Development and Manufacturing Organization(開発製造受託機関)

5. 26年度業績予想

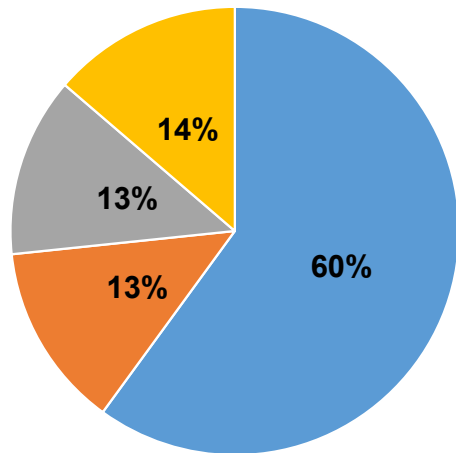
(単位：億円)

	FY2025 実績	FY2026 通期予想	増減
完成工事高	4,939	3,400	△ 1,539
完成工事総利益	1,005	295	△ 710
完成工事総利益率	20.4%	8.7%	△ 11.7 pt
販売費・一般管理費	△ 184	△ 195	△ 11
営業利益	821	100	△ 721
営業利益率	16.6%	2.9%	△ 13.7 pt
経常利益	925	140	△ 785
純利益 ^{*1}	847	120	△ 727
受注高	2,980	3,000	20
為替レート (円/米ドル)	160	155	

*1 親会社株主に帰属する純利益

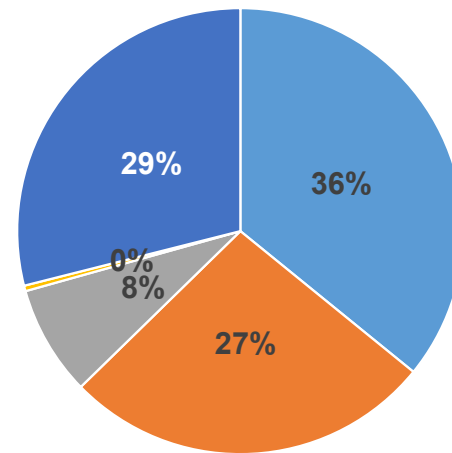
Appendix

分野別



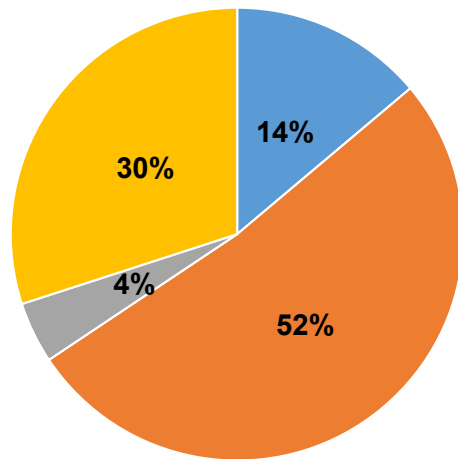
エネルギー	3,623
■ LNG・その他ガス関係	2,965
■ 石油・石油化学	658
地球環境	1,317
■ 医薬・生化学・一般化学関係	640
■ 環境・新エネルギー・インフラ・その他	676
合計	4,939

地域別



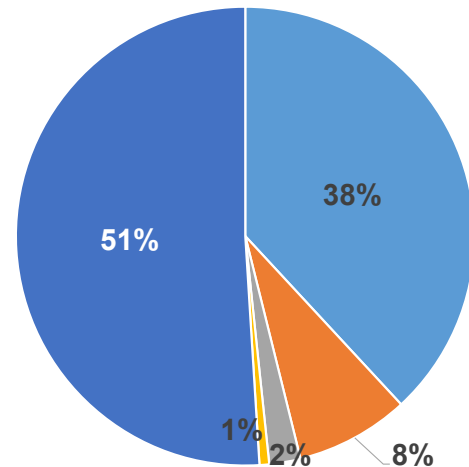
■ 中近東・アフリカ	1,772
■ 北中南米	1,325
■ アジア・オセアニア	394
■ その他海外	20
■ 日本	1,429
合計	4,939

分野別



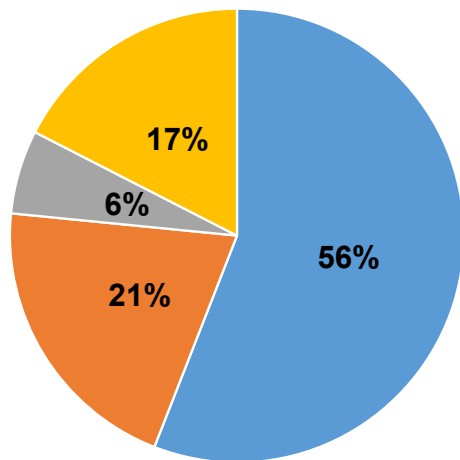
エネルギー	1,956
■ LNG・その他ガス関係	413
■ 石油・石油化学	1,543
地球環境	1,024
■ 医薬・生化学・一般化学関係	131
■ 環境・新エネルギー・インフラ・その他	894
合計	2,980

地域別



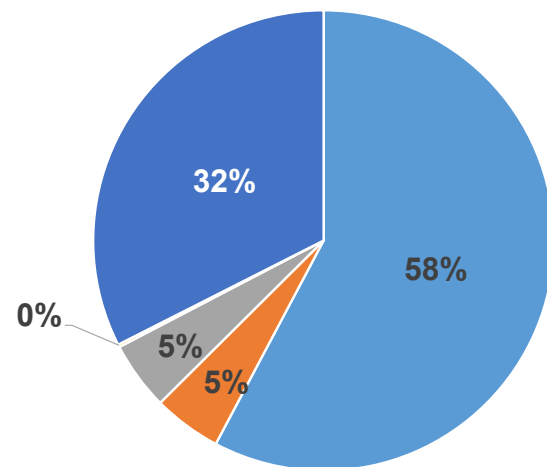
■ 中近東・アフリカ	1,136
■ 北中南米	239
■ アジア・オセアニア	66
■ その他海外	20
■ 日本	1,520
合計	2,980

分野別



エネルギー	4,694
■ LNG・その他ガス関係	3,429
■ 石油・石油化学	1,265
地球環境	1,437
■ 医薬・生化学・一般化学関係	366
■ 環境・新エネルギー・インフラ・その他	1,071
合計	6,131

地域別



■ 中近東・アフリカ	3,541
■ 北中南米	294
■ アジア・オセアニア	294
■ その他海外	11
■ 日本	1,990
合計	6,131

主要財務データの推移

(単位：億円)

	FY2017	FY2018	FY2019	FY2020	FY2021	FY2022	FY2023	FY2024	FY2025	FY2026 予想
完成工事高	5,109	3,420	3,859	3,154	3,111	4,302	5,060	4,570	4,939	3,400
エネルギー	4,255	2,518	3,126	2,399	2,162	2,719	2,752	2,882	3,623	-
地球環境	854	902	733	755	949	1,582	2,308	1,687	1,317	-
完成工事総利益*1	86	△1,811	428	201	228	327	△2*4	423	1,005	295
エネルギー	-	-	329	155	138	209	△223	255	858	-
地球環境	-	-	100	46	90	118	222	168	147	-
販管費	209	186	160	130	122	146	148	179	184	195
営業利益	△123	△1,998	268	70	105	181	△150*4	244	821	100
当期利益*2	64	△2,149	122	80	△126*3	152	△158*4	270	847	120
自己資本	1,576	△601	244	364	157	222	49	237	1,139	-
受注高	3,012	7,716	1,798	8,988	4,159	1,550	2,375	2,113	2,980	3,000
受注残高	6,535	10,164	8,118	11,261	13,310	11,489	9,939	7,399	6,131	-

*1 FY2017、FY2018は完成工事総利益の事業分野別の内訳を作成しておりません

*2 親会社株主に帰属する純利益

*3 特別損失 ▲204億円含む（顧客との和解等によるプロジェクト関連損失）

*4 ゴールデンパスLNGプロジェクトに関連する追加費用▲370億円含む

この資料には、事業戦略・本資料発表時における将来に関する見通しおよび計画に基づく予測が含まれています。経済情勢の変動等に伴うリスクや不確定要因により、予測が実際の業績と異なる可能性があり、予想の達成、および将来の業績を保証するものではありません。従いまして、この業績見通しのみを依拠して投資判断を下すことはお控えくださいますようお願いいたします。

【お問い合わせ先】

千代田化工建設株式会社

財務企画室 IRグループ

E-Mail : ir@chiyodacorp.com



© Chiyoda Corporation 2026, All Rights Reserved.

