

2026年3月期 第3四半期(FY2025 3Q) 決算概要

2026年2月6日

千代田化工建設株式会社
(証券コード：6366)

AGENDA :

1.ハイライト

2.損益計算書

3.バランスシート

4.受注高・受注残高

Appendix

エンジニアリング
社会の“かなえたい”を共創する

Enriching Society through Engineering Value

1. ハイライト

第3四半期 実績

- ✓ ゴールデンパスLNGの契約調印を受けた採算見直しの結果を決算に反映し、前年同期比で大幅な増益を達成
- ✓ 通期連結業績予想の上方修正を実施（1/28開示済み）

受注

- ✓ 国内金属・先端素材分野EPCを受注。
今期の受注目標に対する進捗率は98%となり、更なる受注獲得を目指す

新たな 資本政策^{*1}

- ✓ 現中計期間中での全株式償還を目指し、A種優先株式の条件変更^{*2}を決定
次期中計は10年後の目指す姿の実現に向けた本格的な成長軌道へ

^{*1}：2026年1月28日付け「A種優先株式の償還方針に関する合意及び定款の一部変更に関するお知らせ」にて開示

^{*2}：第98回定時株主総会（2026年6月開催予定）での定款一部変更の承認を前提

2. 損益計算書

(単位：億円)

	FY2024 3Q累計	FY2025 3Q累計	増減	FY2025 通期予想*2	進捗率	修正前 通期予想*3
完成工事高	3,461	3,882	421	4,900	79%	3,850
完成工事総利益	¹ 328	911	583	1,000	91%	380
完成工事総利益率	9.5%	23.5%	+14.0pt	20.4%	-	9.9%
販売費・一般管理費	△130	△134	△4	△190	71%	△185
営業利益	198	777	579	810	96%	195
営業利益率	5.7%	20.0%	+14.3pt	16.5%	-	5.1%
経常利益	251	831	581	880	94%	265
純利益*1	209	782	573	800	98%	225
為替レート（円/米ドル）	158	157		155		145
¹ 完成工事総利益 内訳						
エネルギー	224	809				
地球環境	105	102				

*1 親会社株主に帰属する四半期純利益（純利益）

*2 2026年1月28日開示の予想値

*3 2025年11月5日開示の予想値

3. バランスシート

(単位：億円)

	2025年 3月末	2025年 12月末	増減		2025年 3月末	2025年 12月末	増減
流動資産	4,373	4,587	214	流動負債	4,095	3,454	△642
現金・預金等	1,533	1,653	120	営業負債*3	3,384	2,950	△434
営業資産*1	322	608	287	工事損失引当金	284	61	△223
JV持分資産*2	1,539	1,474	△66	固定負債	260	268	8
固定資産	238	226	△11	純資産	255	1,091	837
総資産	4,610	4,813	203	負債・純資産	4,610	4,813	203
				自己資本	237	1,072	835
				自己資本比率	5.1%	22.3%	+17.1pt

*1 営業資産 = 受取手形・完成工事未収入金及び契約資産 + 未成工事支出金

*2 JV持分資産 = ジョイントベンチャーにおける当社持分に相当する現預金

*3 営業負債 = 支払手形・工事未払金 + 契約負債 (未成工事受入金)

4. 受注高・受注残高

(単位：億円)

	FY2025 3Q 受注高	2025年12月末 受注残高
エネルギー分野	1,553	4,931
地球環境分野	890	1,637
合計	2,444	6,568

【受注残高 主要案件】

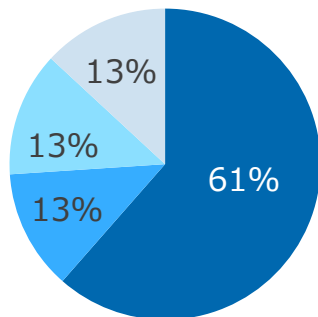
	1,000億円 以上	500億円 以上	100億円 以上
エネルギー分野	カタール NFE LNG	中東 石油・石油化学関係	米国 ゴールデンパスLNG 国内 LNG受入設備
地球環境分野	---	固体電解質大型パイロット装置	先端素材 生産設備 硫化リチウム大型製造装置 バイオ医薬品原薬製造設備

Appendix

Appendix 完成工事高 内訳

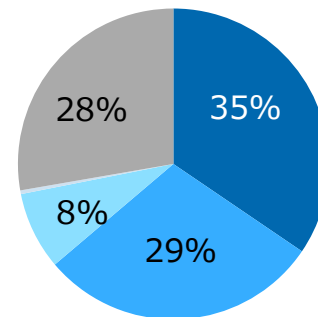
(単位：億円)

分野別



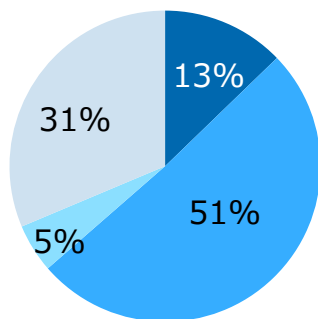
エネルギー	2,871
■ LNG・その他ガス関係	2,386
■ 石油・石油化学	485
地球環境	1,011
■ 医薬・生化学・一般化学関係	502
■ 環境・新エネルギー・インフラ・その他	509
合計	3,882

地域別



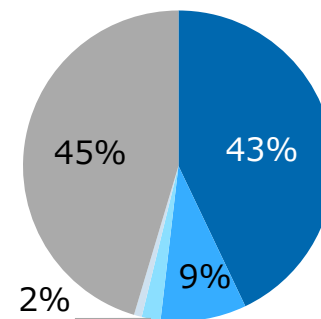
■ 中近東・アフリカ	1,339
■ 北中南米	1,137
■ アジア・オセアニア	314
■ その他海外	15
■ 日本	1,076
合計	3,882

分野別



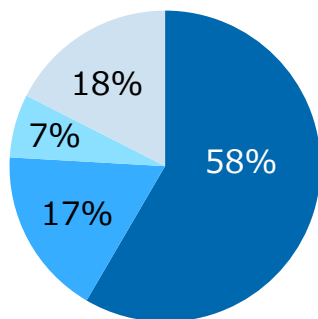
エネルギー	1,554
■ LNG・その他ガス関係	312
■ 石油・石油化学	1,242
地球環境	890
■ 医薬・生化学・一般化学関係	124
■ 環境・新エネルギー・インフラ・その他	766
合計	2,444

地域別



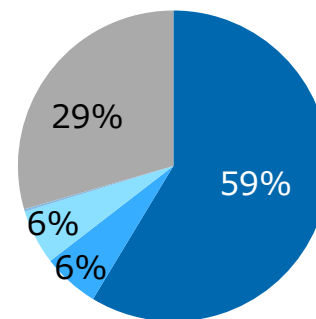
■ 中近東・アフリカ	1,049
■ 北中南米	218
■ アジア・オセアニア	48
■ その他海外	20
■ 日本	1,109
合計	2,444

分野別



エネルギー	4,931
■ LNG・その他ガス関係	3,796
■ 石油・石油化学	1,136
地球環境	1,637
■ 医薬・生化学・一般化学関係	498
■ 環境・新エネルギー・インフラ・その他	1,138
合計	6,568

地域別

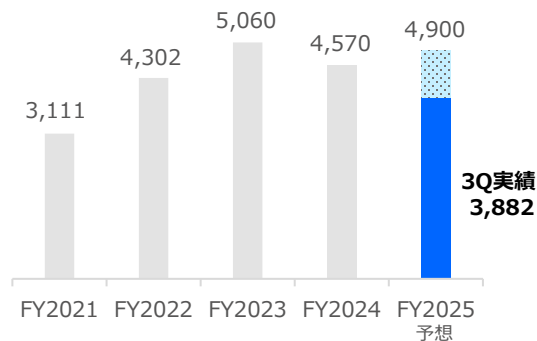


■ 中近東・アフリカ	3,852
■ 北中南米	387
■ アジア・オセアニア	375
■ その他海外	17
■ 日本	1,937
合計	6,568

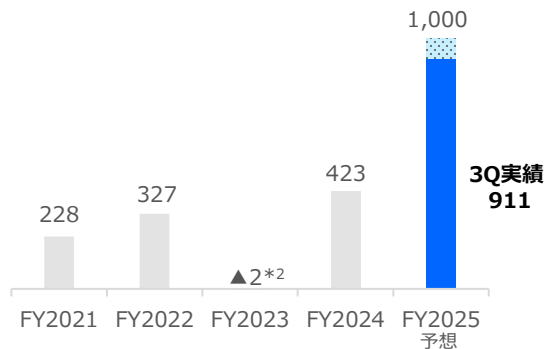
Appendix 業績推移

(単位：億円)

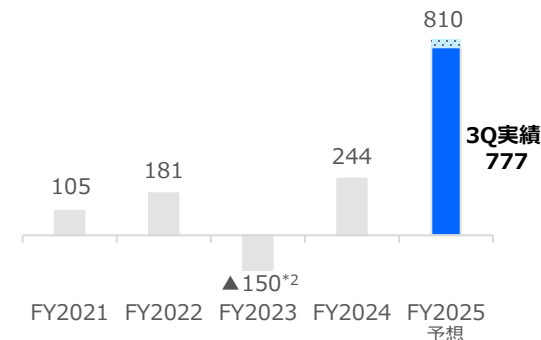
完成工事高



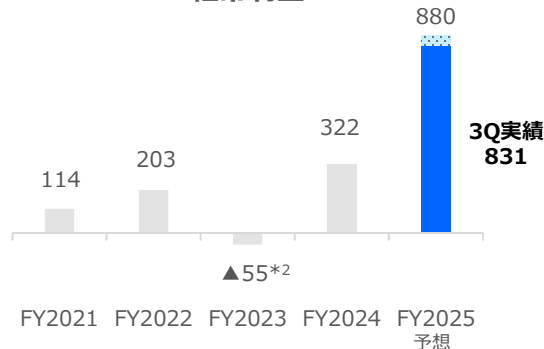
完成工事総利益



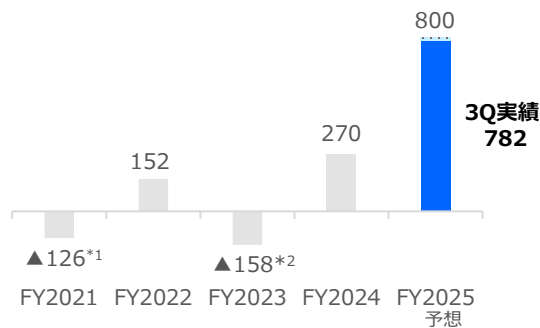
営業利益



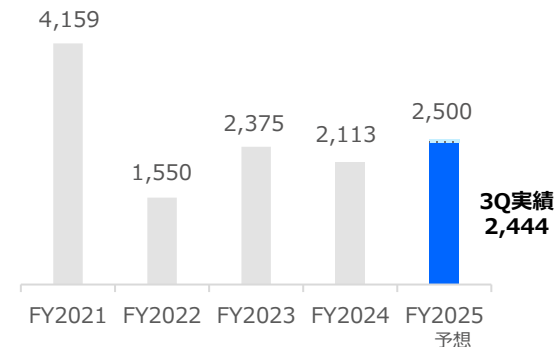
経常利益



純利益



受注高



*1 特別損失 ▲204億円含む（顧客との和解等によるプロジェクト関連損失）

*2 ゴールデンパスLNGプロジェクトに関連する追加費用 ▲370億円含む

この資料には、事業戦略・本資料発表時における将来に関する見通しおよび計画に基づく予測が含まれています。経済情勢の変動等に伴うリスクや不確定要因により、予測が実際の業績と異なる可能性があり、予想の達成、および将来の業績を保証するものではありません。従いまして、この業績見通しのみに依拠して投資判断を下すことはお控えくださいますようお願いいたします。

【お問い合わせ先】

千代田化工建設株式会社

総務部 IR・広報・サステナビリティ推進セクション

E-Mail : ir@chiyodacorp.com



© Chiyoda Corporation 2026, All Rights Reserved.

