

2017年3月期 第3四半期決算概要

2017年2月9日
千代田化工建設株式会社

1. 業績概要

単位: 億円

	16年 3月期 3Q	17年 3月期 3Q	前年 同期比	伸び率
受注高	2,345	2,858	513	21.9%
完成工事高	4,439	4,351	△ 88	△2.0%
営業利益	153	104	△ 48	△31.8%
経常利益	145	△ 56	△ 201	-
親会社株主に帰属する 四半期純利益	82	△ 340	△ 422	-
包括利益	25	△ 399		
為替レート	121円/\$	116円/\$		

修正 通期予想 ※	達成率
4,700	60.8%
6,100	71.3%
180	57.8%
0	-
△360	-

※ 2017年2月9日発表の、
通期業績予想修正を反映。

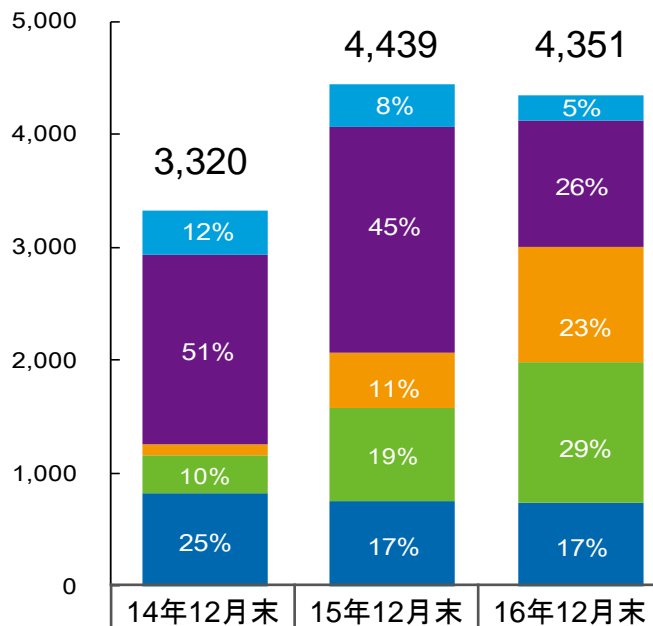
1株あたり配当: 6円

115 円/\$

大型LNGプロジェクトのレインバース部分が想定以上に進捗した為、完成工事高を上方修正する一方、主としてECS社に起因する営業外費用・特別損失により、経常損失及び当期純損失を計上

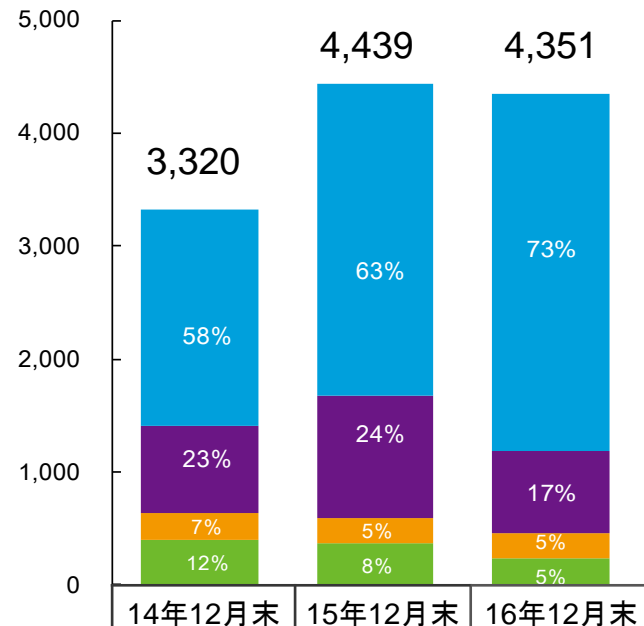
2. 完成工事高

<地域別>



<分野別>

単位: 億円



	14年12月末	15年12月末	16年12月末
■ 中近東・アフリカ	385	375	237
■ アジア・オセアニア	1,684	1,992	1,113
■ 北中南米	91	492	1,018
■ その他	330	828	1,250
海外 合計	2,491	3,687	3,618
■ 国内 合計	829	752	733

	14年12月末	15年12月末	16年12月末
■ LNG・その他ガス	1,909	2,770	3,166
■ 石油・石油化学・金属	771	1,086	733
■ 医薬・生化学・一般化学	239	218	217
■ 環境・新エネ・インフラ・その他	401	366	234

アジア・オセアニア地域では豪州LNG案件、ベトナム製油所案件が完成に近づいたことにより完工高は減少したが、米国及びロシアLNG案件の進捗により、これら北中南米、その他の地域では完工高が増加。

3. 利益関連項目

単位: 億円

	16年3月期 3Q	17年3月期 3Q	(参考)17年3月期 4Q単独予想	17年3月期 通期予想	前期比 (3Q比較)
完成工事総利益	324 7.3%	264 6.1%	156 8.9%	420 6.9%	△ 60 △ 1.2 pt
販売費及び一般管理費	△171	△160	△ 80	△ 240	11
営業利益	153 3.4%	104 2.4%	76 4.3%	180 3.0%	△ 48 △ 1.0 pt
営業外損益	△8	△160	△ 20	△ 180	△ 152
経常利益	145 3.3%	△ 56 △1.3%	56 3.2%	0 -	△ 201 △ 4.6 pt
特別損益・税金・ 非支配株主に帰属 する四半期純利益	△62	△ 284	△ 76	△ 360	△ 222
親会社株主に帰属する 四半期純利益	82 1.9%	△ 340 △7.8%	△ 20 △ 1.1%	△ 360 △ 6.0%	△ 422 △ 9.7 pt

3Qの完成工事総利益率の悪化は、主に円安に起因するベトナム、カタール製油所案件の赤字額増額に起因する。
4Qでは、米国案件の為替レート変更(101円->116円)及びベトナム、カタール製油所案件の赤字額減少により大幅改善の見込み。

4. バランスシート

単位: 億円

	16年3月末	16年12月末	増減
【流動資産】	4,550	4,331	△219
現金及び預金等 *1	1,447	1,235	△212
営業資産三勘定 *2	1,043	1,068	25
JV持分資産 *3	1,794	1,692	△101
その他	266	335	69
【固定資産】	732	388	△ 344
有形固定資産	139	132	△8
無形固定資産	111	89	△22
投資等	482	167	△315
【資産】	5,282	4,718	△564

	16年3月末	16年12月末	増減
【流動負債】	3,111	2,988	△123
短期借入金	3	3	△0
営業負債三勘定 *4	2,857	2,501	△356
工事損失引当金	32	37	5
関係会社事業損失引当金	-	238	238
その他	219	209	△ 9
【固定負債】	150	134	△ 16
長期借入金	100	100	△0
その他	50	34	△ 16
【純資産】	2,021	1,597	△425
【負債・純資産】	5,282	4,718	△564
【自己資本】	2,002	1,578	△423
【自己資本比率】	37.9%	33.5%	△ 4.4 pt

【注】

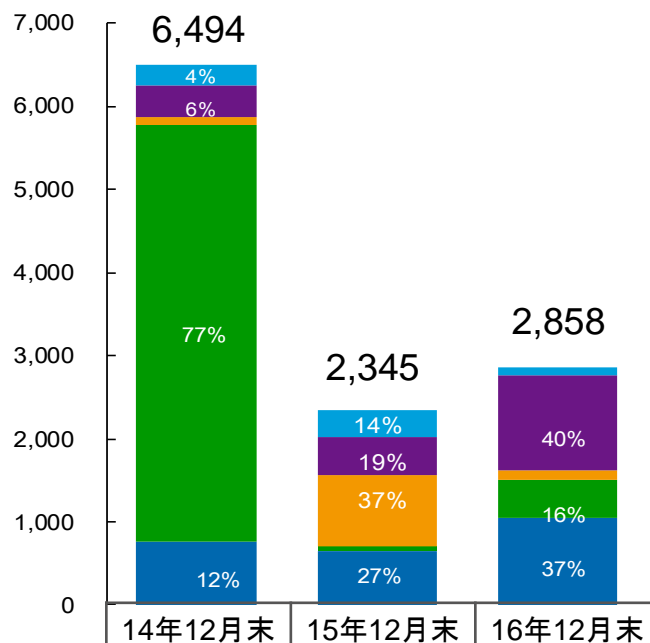
- *1 現金及び預金等＝現金預金＋有価証券(譲渡性預金等)
- *2 営業資産三勘定＝受取手形・完成工事未収入金＋未成工事支出金
- *3 JV持分資産: ジョイントベンチャーにおける当社持分に相当する現預金
- *4 営業負債三勘定＝支払手形・工事未払金＋未成工事受入金

投資等は投資有価証券の売却、ECS社の減損を主要因として、315億円の減となった。

ECS社に対する融資等に関連して、関係会社事業損失引当金238億円を計上した。

5. 受注高

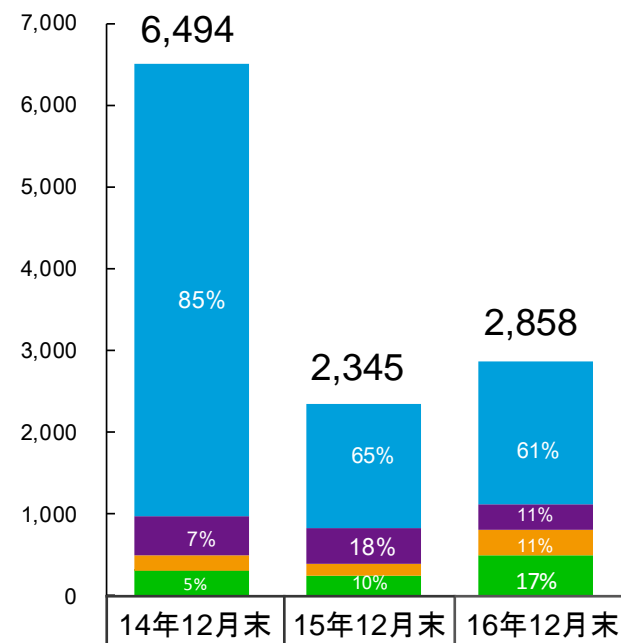
<地域別>



■ 中近東・アフリカ	248	324	102
■ アジア・オセアニア	376	450	1,144
■ 北中南米	96	872	98
■ その他	5,019	58	462
海外 合計	5,739	1,705	1,806
国内 合計	755	640	1,052

<分野別>

単位: 億円

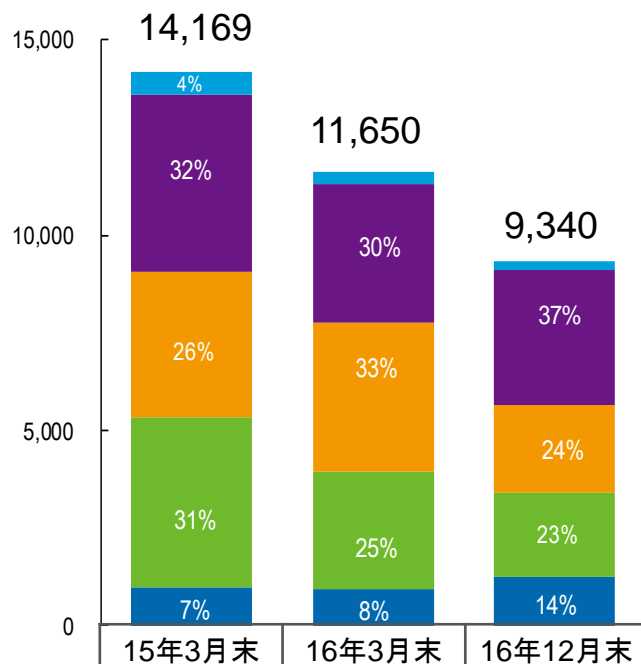


■ LNG・その他ガス	5,523	1,522	1,733
■ 石油・石油化学・金属	472	429	323
■ 医薬・生化学・一般化学	194	159	308
■ 環境・新エネ・インフラ・その他	305	234	495

アジア・オセアニア地域の受注は主にタンゲーLNG(インドネシア)及び豪州LNGの追加工事。
その他の地域はヤマルLNG(ロシア)の追加工事。

6. 受注残高

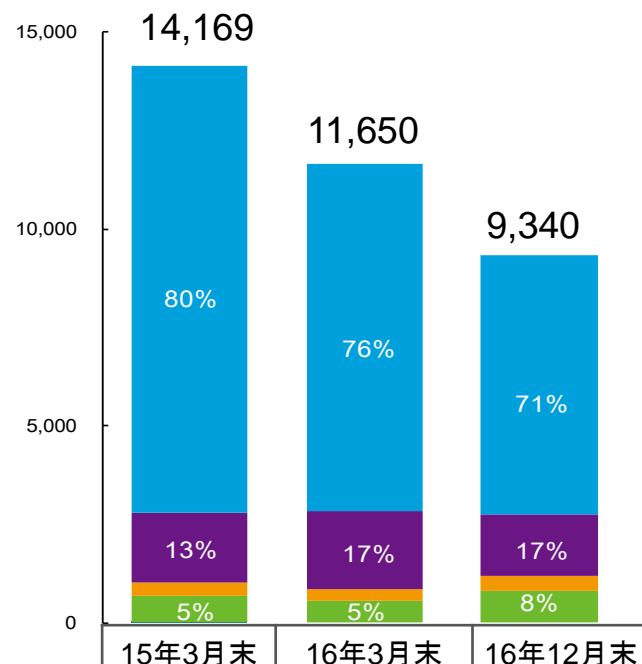
<地域別>



■ 中近東・アフリカ	549	355	221
■ アジア・オセアニア	4,565	3,532	3,455
■ 北中南米	3,709	3,835	2,234
■ その他	4,343	2,967	2,167
海外 合計	13,167	10,689	8,077
■ 国内 合計	1,002	961	1,263

<分野別>

単位:億円



■ LNG・その他ガス	11,361	8,800	6,587
■ 石油・石油化学・金属	1,802	1,986	1,575
■ 医薬・生化学・一般化学	317	324	384
■ 環境・新エネ・インフラ・その他	689	539	794

3Q末の受注残高は、2Q末(9,055億円)とほぼ同レベルを維持。

参考資料



© Chiyoda Corporation 2017, All Rights Reserved.



2017年3月期 通期業績予想の内訳

単位:億円

	16年3月期 実績	17年3月期 予想	前期比
受注高	4,036	4,700	664
海外	2,957	3,600	643
国内	1,079	1,100	21
完成工事高	6,115	6,100	△15
海外	5,001	5,000	△1
国内	1,115	1,100	△15
完成工事総利益	415	420	5
販売費及び一般管理費	△255	△240	15
営業利益	160	180	20
営業外損益	2	△180	△182
経常利益	162	0	△162
特別損益・税金・ 非支配株主に帰属する当期純利益	△128	△360	△232
親会社株主に帰属する当期純利益	34	△360	△394

経営指標

	13年 3月期	14年 3月期	15年 3月期	16年 3月期	17年3月期 予想
完成工事総利益率(%)	10.7	9.3	9.5	6.8	6.9
完成工事高販管費率(%)	4.4	4.6	5.0	4.2	3.9
完成工事高営業利益率(%)	6.3	4.7	4.5	2.6	3.0
完成工事高経常利益率(%)	6.4	5.1	4.6	2.6	-
完成工事高当期純利益率(%)*	4.0	3.0	2.3	0.6	-
総資産経常利益率<ROA>(%)	6.4	5.0	4.5	3.1	
自己資本当期純利益率<ROE>(%)*	9.0	7.0	5.5	1.7	
一株当たり当期純利益<EPS>(円)*	62.06	51.91	42.58	13.03	
一株当たり純資産<BPS>(円)	727.24	758.31	796.89	772.89	
自己資本比率(%)	43.3	41.3	40.0	37.9	
流動比率(%)	166.3	156.3	151.0	146.3	
固定比率(%)	27.7	33.7	34.5	36.6	
負債純資産倍率<DER>(倍)	0.05	0.06	0.05	0.05	

*親会社株主に帰属する当期純利益金額にて算出しております。

【お問い合わせ先】

千代田化工建設株式会社

IR・広報・CSRセクションSL 塚本 朋之

〒220-8765 横浜市西区みなとみらい四丁目6番2号
みなとみらいグランドセントラルタワー

TEL 045-225-7734 FAX 045-225-4962

URL <https://www.chiyoda-corp.com/contact/index.php>

この資料には、2017年2月9日現在の将来に関する見通しおよび計画に基づく予測が含まれています。
経済情勢の変動等に伴うリスクや不確定要因により、予測が実際の業績と異なる可能性があります。