



2008年3月期

第3四半期決算概要

2008年2月8日



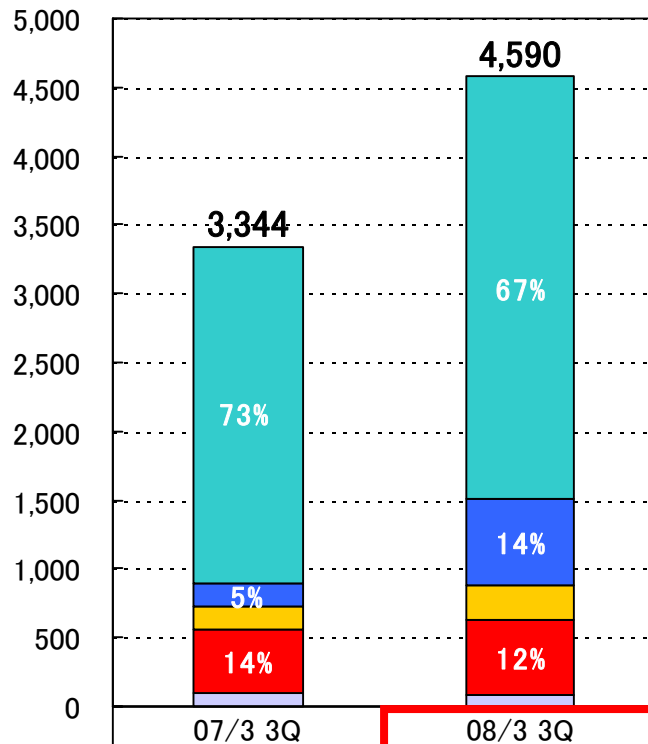
千代田化工建設株式会社

1. 業績概要

単位: 億円

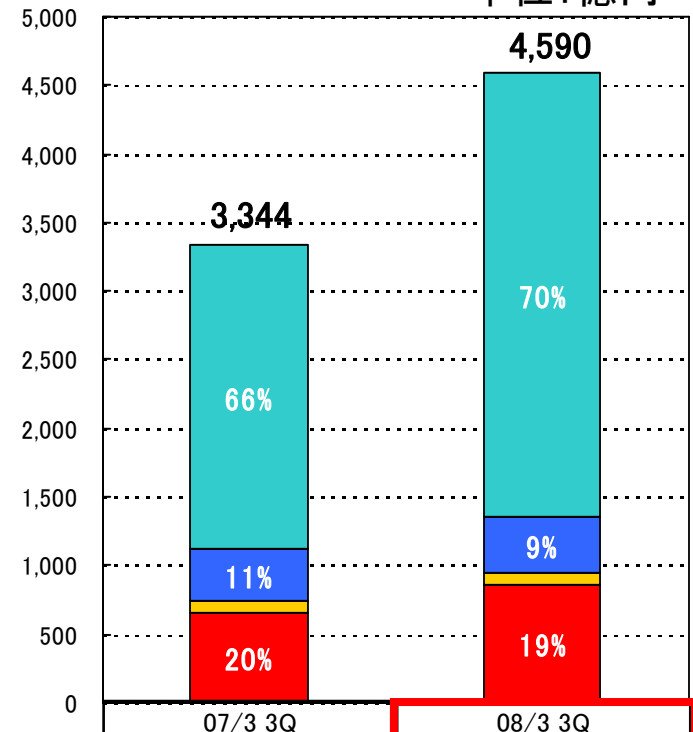
	08/3 3Q	07/3 3Q	前年 同期比	伸び率
受注高	2,117	4,852	△2,734	△56%
完成工事高	4,590	3,344	1,245	37%
営業利益	167	210	△42	△20%
経常利益	259	264	△5	△2%
当期純利益	159	168	△8	△5%
為替レート	114円/\$	119円/\$		

2. 完成工事高



■ LNG	2,443	3,073
■ ガス処理*1	171	638
■ ファイン・インダストリー*2	164	250
■ 石油・石油化学	464	542
■ その他	100	84

単位: 億円



■ 中東	2,214	3,229
■ ロシア	382	413
■ アジア他	90	92
海外 合計	2,687	3,736
国内 合計	656	853

【注】 *1 「決算短信」分類の「その他ガス・動力」。

*2 " の「一般産業機械」及び「一般化学」。

All Rights Reserved. CHIYODA 2008

3. 利益関連項目

単位: 億円

区分	08/3 3Q	07/3 3Q	前年同期比
完成工事総利益	255 (5.6%)	292 (8.7%)	△37 (△3.1pt)
販売費及び一般管理費	87 (1.9%)	82 (2.4%)	5 (△0.5pt)
営業利益	167 (3.7%)	210 (6.3%)	△42 (△2.6pt)
営業外損益	92	54	37
経常利益	259 (5.7%)	264 (7.9%)	△5 (△2.2pt)
特別損益・税金・少数株主利益	△99	△96	△2
当期純利益	159 (3.5%)	168 (5.0%)	△8 (△1.5pt)

4. 連結B/S

単位:億円

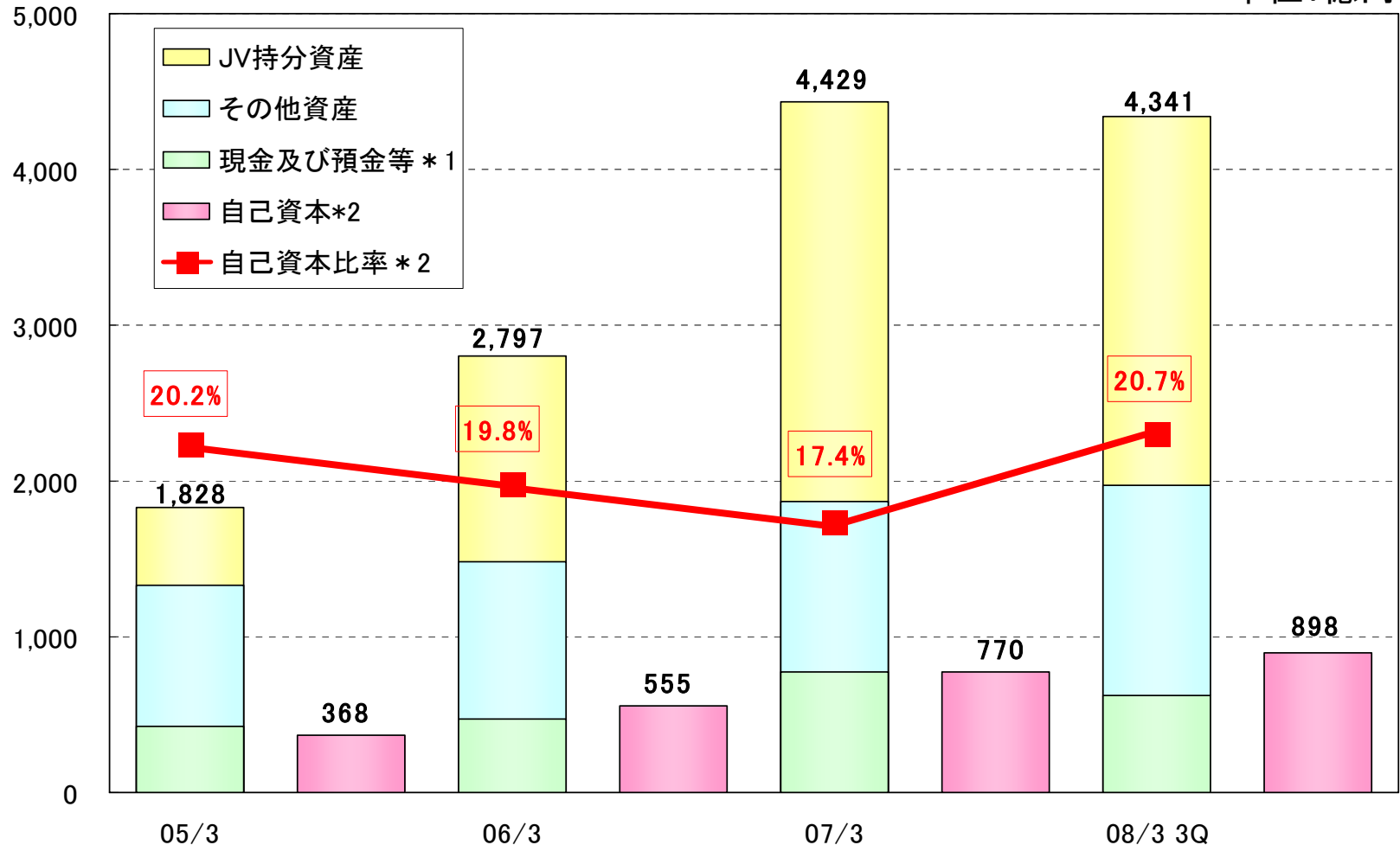
	08/3 3Q	07/3	増減		08/3 3Q	07/3	増減
【流動資産】	3,948	4,180	△232	【流動負債】	3,309	3,514	△205
現金及び預金等 *1	627	771	△144	短期借入金	0	0	△0
営業資産三勘定 *2	724	663	60	営業負債三勘定 *4	3,124	3,186	△61
JV持分資産 *3	2,382	2,560	△178	その他	183	327	△143
その他	214	184	29				
【固定資産】	393	249	143	【固定負債】	129	140	△10
有形固定資産	231	74	157	長期借入金	100	100	△0
無形固定資産	45	33	11	その他	29	40	△10
投資等	115	140	△25	【純資産】	902	774	128
【資産】	4,341	4,429	△88	【負債・純資産】	4,341	4,429	△88
				【自己資本】	898	770	128

【注】

- *1 現金及び預金等 = 現金及び預金 + 譲渡性預金
- *2 営業資産三勘定 = 受取手形 + 完成工事未収入金 + 未成工事支出金
- *3 JV持分資産 = ジョイントベンチャーにおける当社持分に相当する現預金
- *4 営業負債三勘定 = 支払手形 + 工事未払金 + 未成工事受入金

5. 財務の安定性

単位：億円

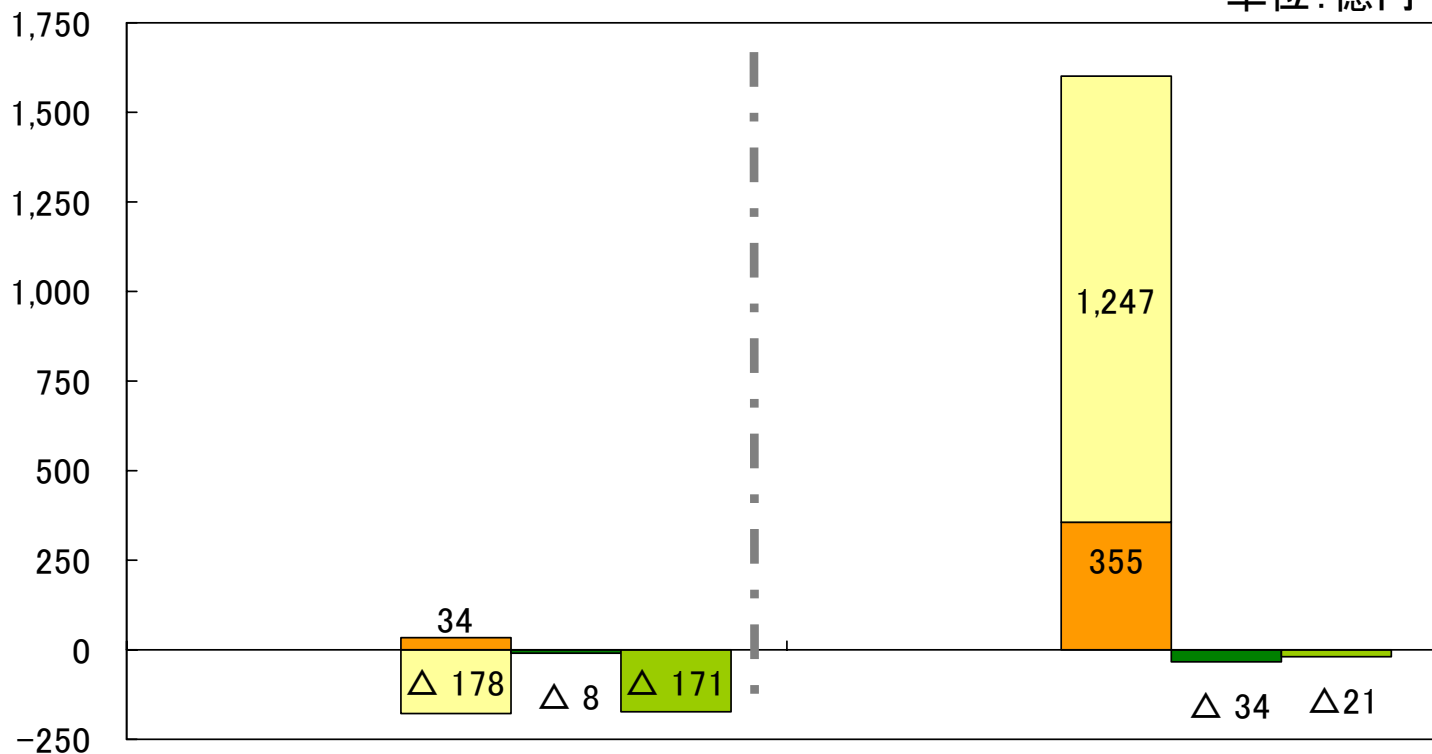


* 1 「現金及び預金等」には「譲渡性預金」を含めて表示しております。

* 2 06/3以前の「自己資本」及び「自己資本比率」については、従来の「株主資本」及び「株主資本比率」を表示しております。

6. キャッシュ・フロー

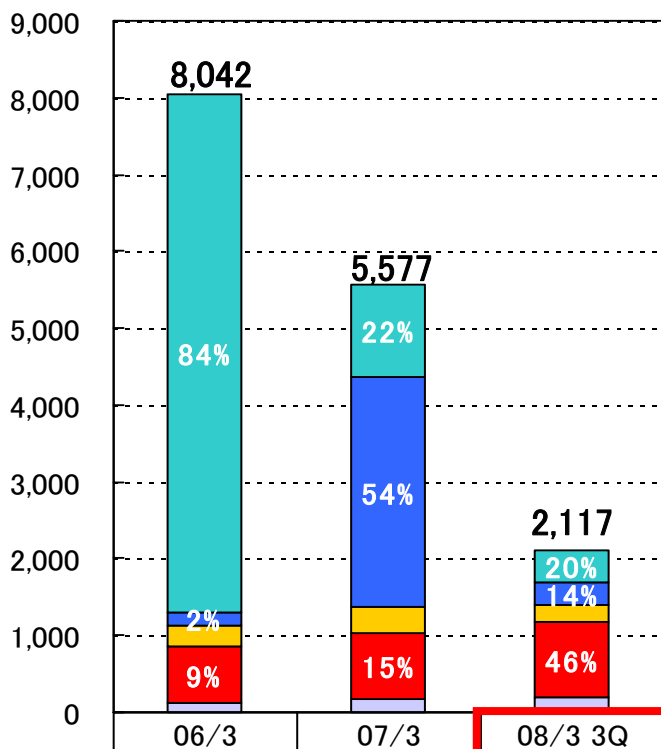
単位: 億円



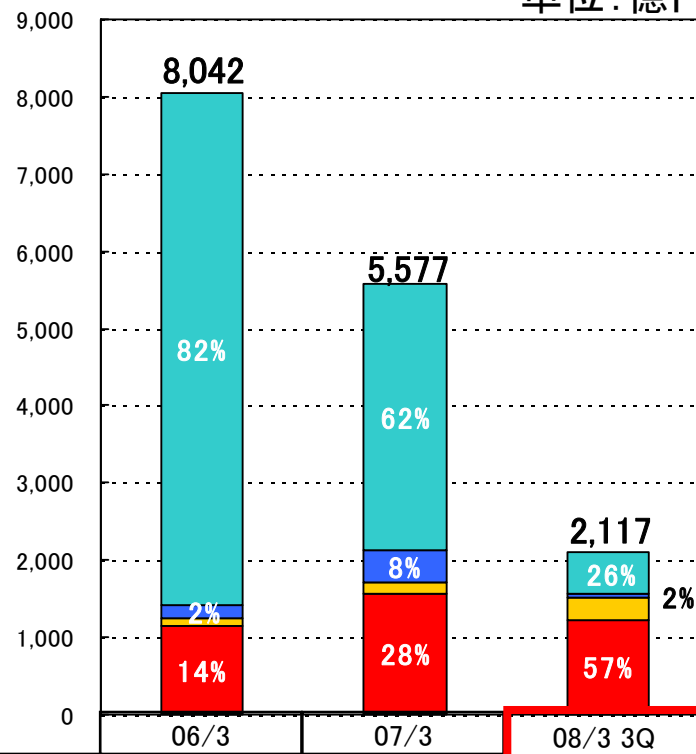
	08/3 3Q	07/3
■ 営業C/F	34	355
■ JV持分資産増加額	Δ178	1,247
■ 投資C/F	Δ8	Δ34
■ 財務C/F	Δ171	Δ21

7. 受注高

単位: 億円



	06/3	07/3	08/3 3Q
■ LNG	6,752	1,220	433
■ ガス処理*1	168	2,987	288
■ ファイン・インダストリー*2	264	332	222
■ 石油・石油化学	733	852	976
■ その他	123	183	196



	06/3	07/3	08/3 3Q
■ 中東	6,625	3,443	549
■ ロシア	171	419	50
■ アジア他	118	160	316
海外合計	6,915	4,024	917
国内合計	1,127	1,552	1,200

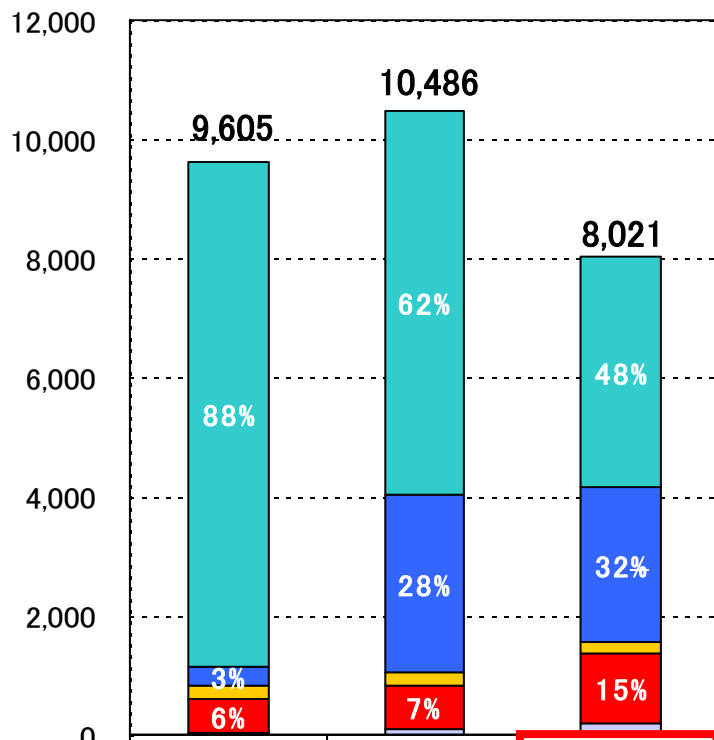
【注】 *1 「決算短信」分類の「その他ガス・動力」。

*2 // の「一般産業機械」及び「一般化学」。

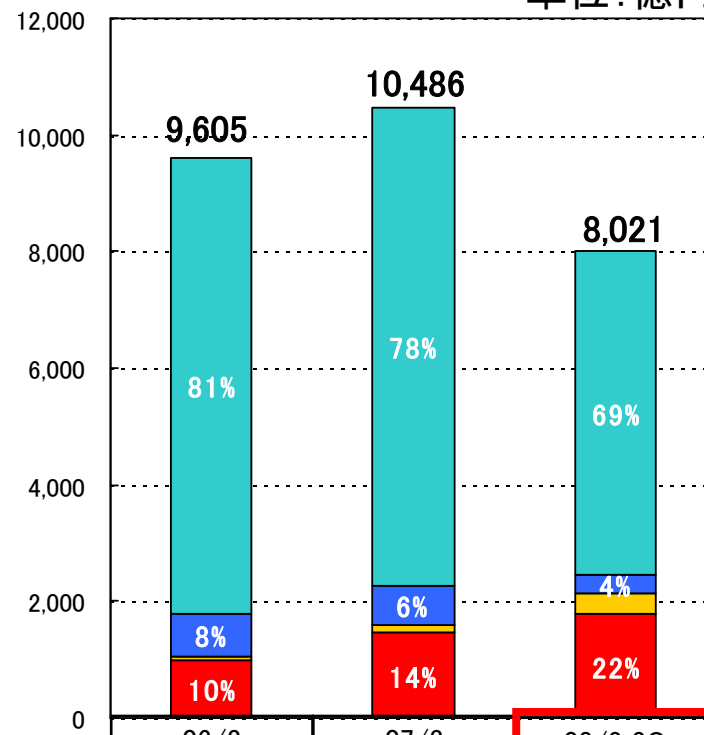
All Rights Reserved. CHIYODA 2008

8. 受注残高

単位：億円



	06/3	07/3	08/3 3Q
■ LNG	8,469	6,463	3,848
■ ガス処理*1	320	2,970	2,602
■ ファイン・インダストリー*2	212	231	203
■ 石油・石油化学	556	731	1,164
■ その他	47	90	201



	06/3	07/3	08/3 3Q
■ 中東	7,812	8,231	5,552
■ ロシア	728	670	329
■ アジア他	89	128	352
海外合計	8,630	9,031	6,234
国内合計	974	1,455	1,787

【注】 *1 「決算短信」分類の「その他ガス・動力」。

*2 " の「一般産業機械」及び「一般化学」。

All Rights Reserved. CHIYODA 2008

9. 2008年3月期業績予想(連結)

単位: 億円

	08/3予想	07/3実績	差異
受注高	2,500	5,577	△3,077
完成工事高	5,700	4,848	851
営業利益	220	287	△67
経常利益	320	367	△47
当期純利益	195	235	△40
配当金	18円	15円	3円
為替レート	110円/\$	118円/\$	

08/3 3Q 実績	進捗率
2,117	85%
4,590	81%
167	76%
259	81%
159	82%

參考資料

セグメント別完成工事高

単位:億円

分野		08/3 3Q	07/3 3Q	前年同期比	伸び率
	LNG	3,064	2,440	624	26%
	ガス処理*1	565	132	432	326%
	その他	106	114	△8	△7%
海外合計		3,736	2,687	1,048	39%
	石油・石油化学	460	426	33	8%
	ファイン・インダストリー*2	246	139	107	77%
	その他	146	90	56	62%
国内合計		853	656	197	30%
総計		4,590	3,344	1,245	37%

【注】 *1 「決算短信」分類の「その他ガス・動力」。

*2 " の「一般産業機械」及び「一般化学」。

セグメント別受注高・受注残高

単位:億円

分野		受注高	比率	受注残高	比率
	LNG	431	20%	3,839	48%
	ガス処理* ₁	171	8%	2,042	26%
	その他	314	15%	351	4%
海外合計		917	43%	6,234	78%
	石油・化学	699	33%	856	11%
	ファイン・インダストリー* ₂	200	10%	174	2%
	その他	300	14%	756	9%
国内合計		1,200	57%	1,787	22%
総計		2,117	100%	8,021	100%

【注】 *1 「決算短信」分類の「その他ガス・動力」。

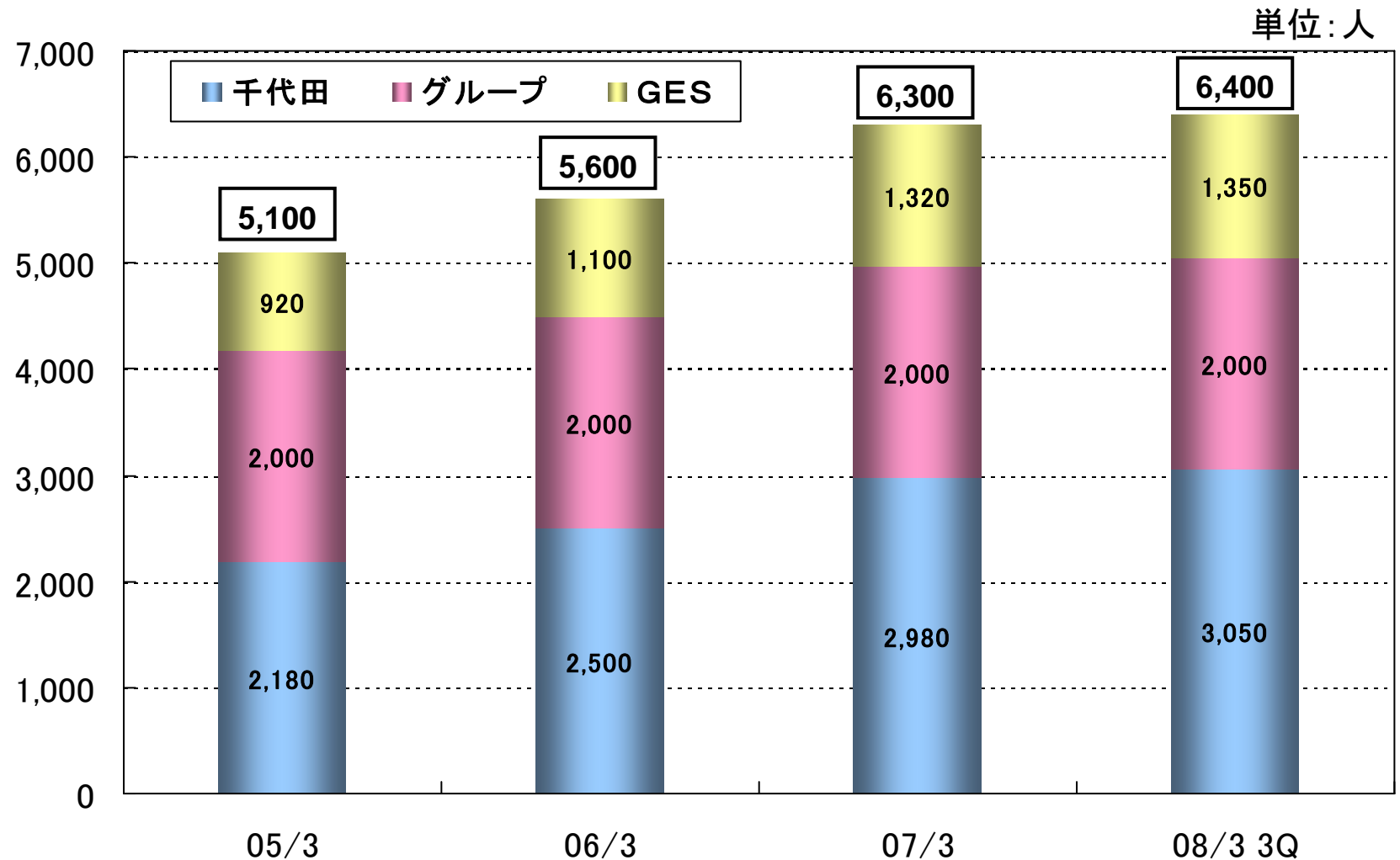
*2 " の「一般産業機械」及び「一般化学」。

【連結経営指標】

添付③

	05/3	06/3	07/3	08/3 予想
完成工事総利益率(%)	7.4	7.8	8.2	6.0
完成工事高販管費率(%)	3.3	2.5	2.3	2.1
完成工事高営業利益率(%)	4.1	5.3	5.9	3.9
完成工事高経常利益率(%)	4.3	5.9	7.6	5.6
完成工事高当期純利益率(%)	4.8	5.0	4.9	3.4
総資本経常利益率<ROA>(%)	7.1	10.0	10.2	—
自己資本当期純利益率<ROE>(%)	43.1	42.0	35.5	—
一株当たり当期純利益<EPS>(円)	68.62	101.27	122.41	—
一株当たり純資産<BPS>(円)	193.22	288.88	400.56	—
自己資本比率(%)	20.2	19.8	17.4	—
流動比率(%)	115.9	125.1	118.9	—
固定比率(%)	56.6	41.6	32.3	—
負債純資産倍率<DER>(倍)	0.28	0.18	0.13	—

グローバル要員体制



*GES=Global Engineering Satellites in the Philippines and India

【お問い合わせ先/Contact】

千代田化工建設株式会社

〒230-8601 横浜市鶴見区鶴見中央二丁目12番1号

IR・渉外室長 白崎 智彦

Investor Relations Officer Tomohiko Shirasaki

TEL 045-506-7538

FAX 045-506-7085

e-Mail CHYOD@ykh.chiyoda.co.jp

URL <http://www.chiyoda-corp.com/>

この資料には、2008年2月8日現在の将来に関する見通しおよび計画に基づく予測が含まれています。経済情勢の変動等に伴うリスクや不確定要因により、予測が実際の業績と異なる可能性があります。