



2008年3月期

第1四半期決算概要

2007年8月7日



千代田化工建設株式会社

1. 業績概要

単位：億円

区分	08/3 1Q	07/3 1Q	前年 同期比	同伸び率	期首予想 08/3通期	進捗率
受注高	646	1,717	△1,070	△62%	2,500	26%
完成工事高	1,403	911	+492	54%	5,500	26%
営業利益	72	66	+6	9%	300	24%
経常利益	106	77	+29	38%	385	28%
当期純利益	53	43	+9	21%	235	23%
為替レート	123円/\$	115円/\$			115円/\$	

【注】 1Q: 第1四半期

記載金額は、億円未満を切り捨てて表示

2. セグメント別完成工事高

単位: 億円

分野		08/3 1Q	07/3 1Q	前年同期比	同伸び率
	LNG	1,014	738	+275	37%
	ガス処理*1	108	27	+80	291%
	その他	29	41	△11	△ 29%
海外合計		1,153	808	+344	43%
	石油・石油化学	135	55	+79	143%
	ファイン・インダストリー*2	67	22	+45	197%
	その他	47	24	+22	89%
国内合計		250	103	+147	142%
総計		1,403	911	+492	54%

【注】 *1 「決算短信」分類の「その他ガス・動力関係」。

*2 " の「一般産業機械」及び「一般化学」。

3. 利益関連項目

単位：億円

区分	08/3 1Q	07/3 1Q	前年同期比
完成工事総利益	100	93	+6
販売費及び一般管理費	27	27	+0
営業利益	72	66	+6
営業外損益	34	10	+23
経常利益	106	77	+29
特別損益・税金	△53	△33	△20
当期純利益	53	43	+9

4. 連結B/S

単位:億円

	08/3 1Q	07/3	増減		08/3 1Q	07/3	増減
【流動資産】	4,368	4,180	+187	【流動負債】	3,687	3,514	+172
現金及び預金	746	771	△25	短期借入金	0	0	△0
営業資産三勘定	702	663	+39	営業負債三勘定	3,432	3,186	+245
JV持分資産	2,742	2,560	+181	その他	254	327	△72
その他	177	184	△7				
【固定資産】	254	249	+5	【固定負債】	135	140	△5
有形固定資産	76	74	+2	長期借入金	100	100	△0
無形固定資産	33	33	+0	その他	34	40	△5
投資等	143	140	+2	【純資産】	799	774	+25
【資産】	4,622	4,429	+192	【負債・純資産】	4,622	4,429	+192
				【自己資本】	795	770	+25

【注】

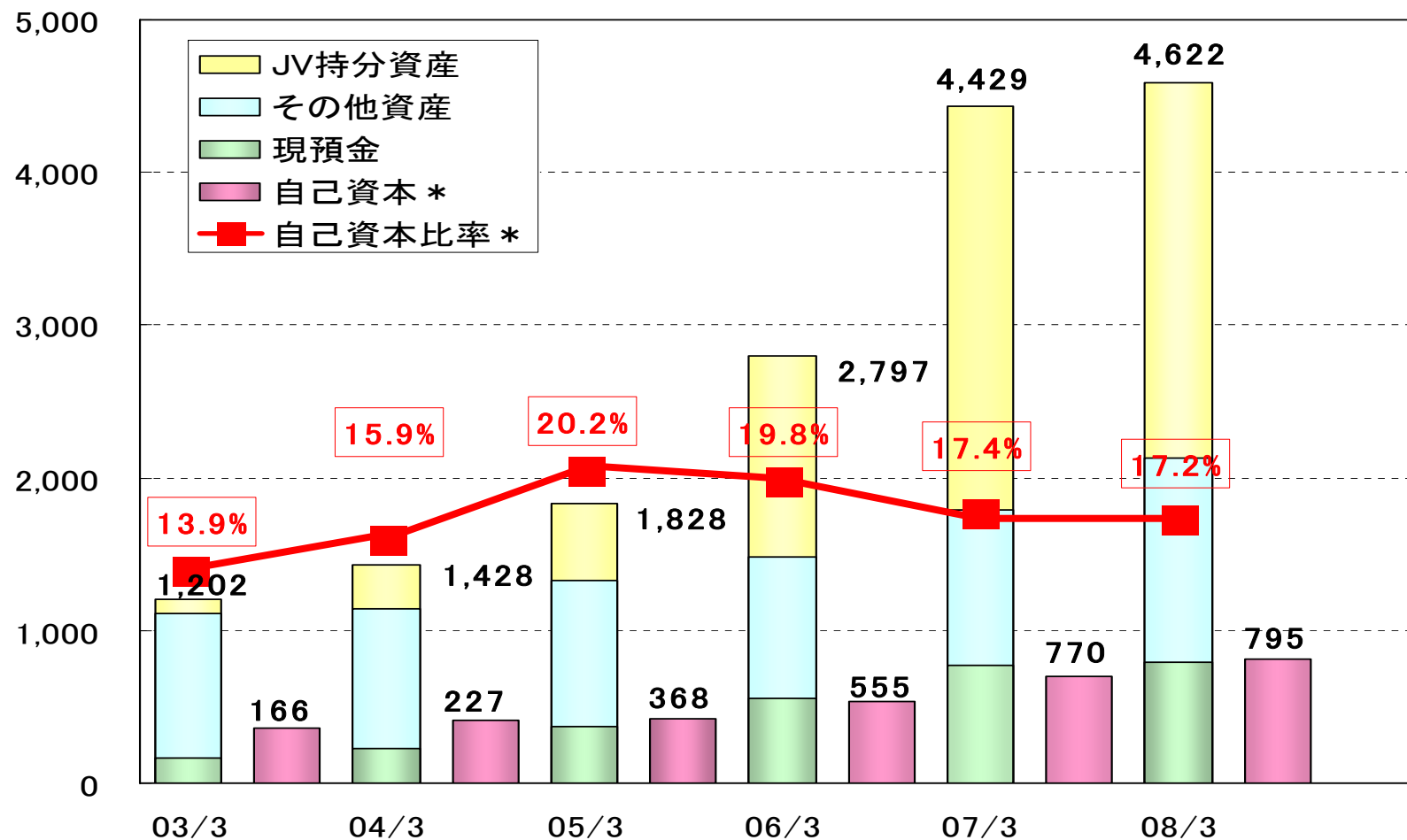
- 営業資産三勘定 = 受取手形 + 完成工事未収入金 + 未成工事支出金
 営業負債三勘定 = 支払手形 + 工事未払金 + 未成工事受入金
 JV持分資産 = ジョイントベンチャーにおける当社持分に相当する現預金

Reliability No.1 Your partner for success



5. 財務の安定性

単位：億円



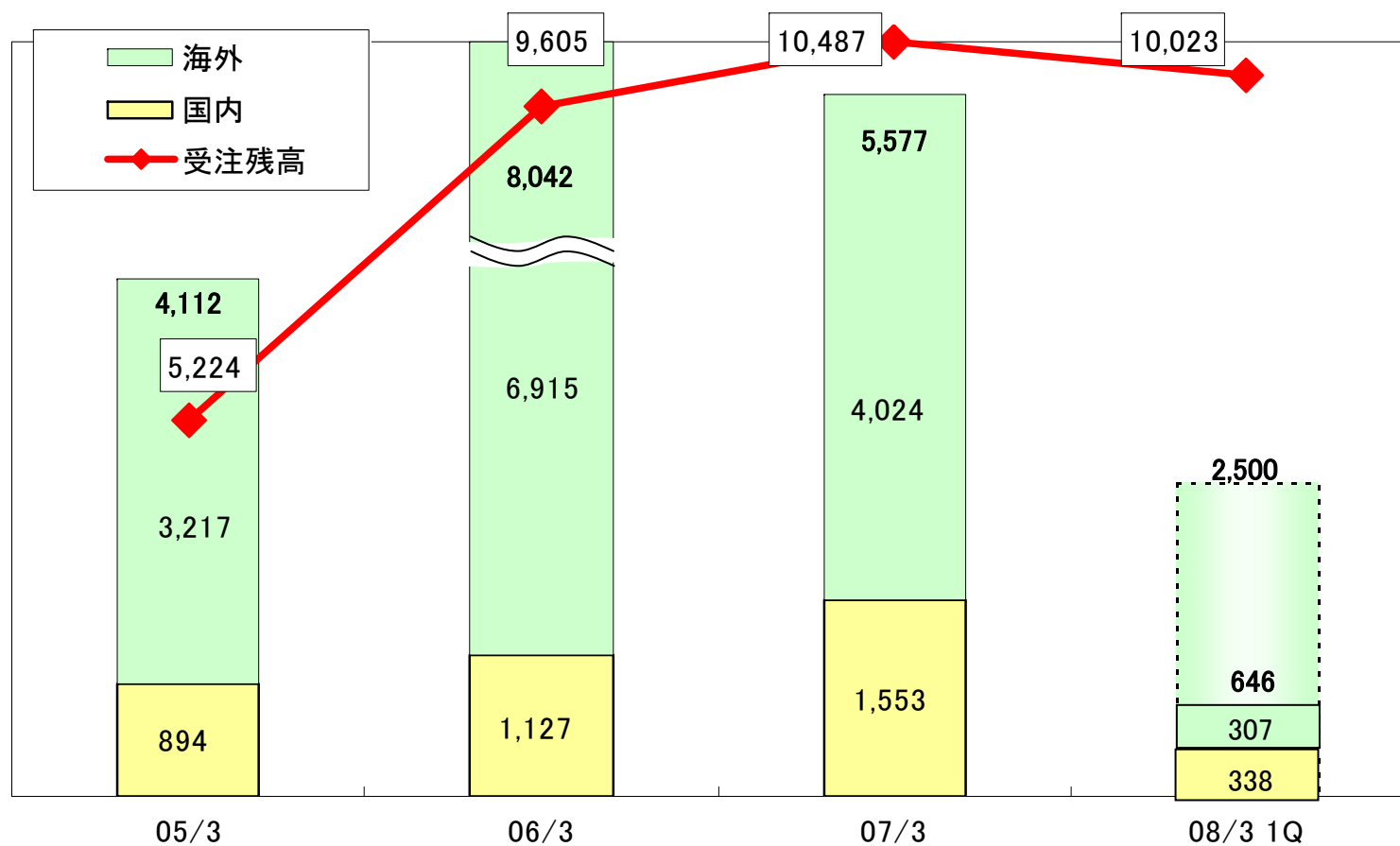
*06/3以前の自己資本および自己資本比率については、従来の株主資本及び株主資本比率を表示しております。1Q

Reliability No.1 Your partner for success



6. 受注高と受注残高の推移

単位：億円



Reliability No.1 Your partner for success



7.セグメント別受注高・受注残高

単位：億円

分野		受注高	比率	受注残高	比率
	LNG	106	17%	5,755	58%
	ガス処理*1	116	18%	2,525	25%
	その他	84	13%	199	2%
海外合計		307	48%	8,480	85%
	石油・化学	144	22%	626	6%
	ファイン・インダストリー*2	104	16%	257	2%
	その他	89	14%	659	7%
国内合計		338	52%	1,543	15%
総計		646	100%	10,023	100%

【注】 *1 「決算短信」分類の「その他ガス・動力関係」。

*2 // の「一般産業機械」及び「一般化学」。

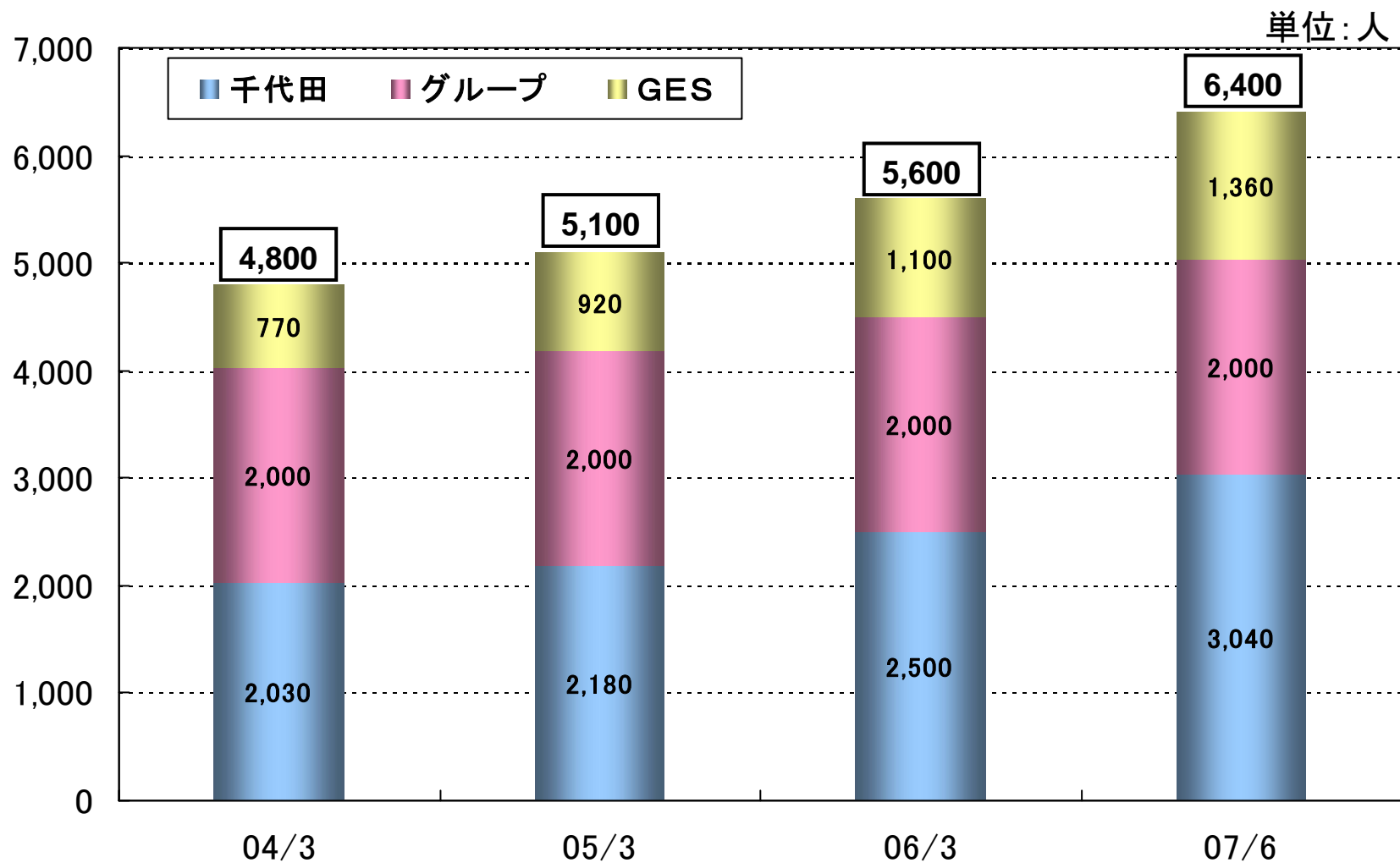
参考資料

【連結経営指標】

添付①

	05/3	06/3	07/3	08/3 予想
完成工事総利益率(%)	7.4	7.8	8.2	7.6
完成工事高販管費率(%)	3.3	2.5	2.3	2.1
完成工事高営業利益率(%)	4.1	5.3	5.9	5.5
完成工事高経常利益率(%)	4.3	5.9	7.6	7.0
完成工事高当期純利益率(%)	4.8	5.0	4.9	4.3
総資本経常利益率<ROA>(%)	7.1	10.0	10.2	—
自己資本当期純利益率<ROE>(%) *	43.1	42.0	35.5	—
一株当り当期純利益<EPS>(円)	68.62	101.27	122.41	—
一株当り自己資本<BPS>(円) *	193.22	288.88	400.56	—
自己資本比率(%) *	20.2	19.8	17.4	—
流動比率(%)	115.9	125.1	118.9	—
固定比率(%)	56.6	41.6	32.3	—
負債純資産倍率<DER>(倍)	0.28	0.18	0.13	—

グローバル要員体制



*GES=Global Engineering Satellites in the Philippines and India

Reliability No.1 Your partner for success



【お問い合わせ先/Contact】

千代田化工建設株式会社

〒230-8601 横浜市鶴見区鶴見中央二丁目12番1号

IR・渉外室長 白崎 智彦

Investor Relations Officer Tomohiko Shirasaki

TEL 045-506-7538

FAX 045-506-7085

携帯 090-4754-6202

e-Mail tshirasaki@ykh.chiyoda.co.jp

URL <http://www.chiyoda-corp.com/>

この資料には、2007年8月7日現在の将来に関する見通しおよび計画に基づく予測が含まれています。経済情勢の変動等に伴うリスクや不確定要因により、予測が実際の業績と異なる可能性があります。