



2007年3月期

中間決算概要

2006年11月13日



千代田化工建設株式会社

1. 業績概要

単位: 億円

	2005/9	2006/9	前年比	伸び率	2006/9予想	予想比
受注高	4,421	3,718	△ 702	△ 16%	3,400*	+318
完成工事高	1,655	2,109	+454	27%	1,900	+209
営業利益	82	134	+52	64%	105	+29
経常利益	90	166	+76	85%	120	+46
当期利益	106	111	+5	5%	70	+41
為替レート	113.19円/\$	117.90円/\$				

* 8月2日に、1,600億円から上方修正。

2-1. セグメント別完成工事高

単位:億円

分野		2005/09	2006/09	前年比	伸び率
	LNG	865	1,501	+635	+73%
	ガス処理* ₁	127	74	△ 52	△41%
	その他	238	87	△ 150	△63%
海外合計		1,230	1,663	+432	+35%
	石油・石油化学	204	306	+102	+50%
	ファイン・インダストリー* ₂	73	78	+4	+6%
	その他	146	62	△ 84	△58%
国内合計		424	446	+22	+5%
総計		1,655	2,109	+454	+27%

【注】 *1 「決算短信」分類の「その他ガス・動力関係」。

*2 " の「一般産業機械」及び「一般化学」。

2-2. 営業利益

単位：億円

区分	2005/09	2006/09	伸び率
完成工事総利益	126	189	+50%
完成工事総利益率	7.6%	9.0%	+1.4pt.
販売費及び一般管理費	44	54	+23%
販管費率	2.7%	2.6%	△0.1pt.
営業利益	82	134	+64%
営業利益率	5.0%	6.4%	+1.4pt.

2-3. 営業外損益

単位：百万円

	2005/9	2006/9
【営業外収益】		
受取利息・配当金*	880	3,405
為替差益	3	—
持分法投資利益	51	144
不動産賃貸収入	138	131
その他	46	155
【営業外費用】		
支払利息*	150	152
為替差損	—	343
不動産賃貸費用	89	80
その他	70	52

* 金融収支：受取利息・配当金3,405百万円－支払利息152百万円＝3,252百万円

2-4. 特別損益・税金等

単位：百万円

	2005/9	2006/9
【特別利益】		
貸倒引当金戻入額	1,167	688
投資損失引当金戻入額	—	263
その他	3	124
【特別損失】		
投資有価証券評価損	—	14
その他	2	—
【税金等】		
法人税、住民税及び事業税	478	4,876
法人税等調整額	△ 925	1,675

3. バランス・シート

単位: 億円

	06/3	06/9	増減		06/3	06/9	増減
【流動資産】	2,566	3,651	+1,084	【流動負債】	2,051	3,087	+1,035
現金及び預金	470	488	+18	短期借入金	0	0	0
営業資産三勘定	648	625	△ 23	営業負債三勘定	1,878	2,908	+1,029
JV持分資産	1,313	2,401	+1,087	その他	172	178	+5
その他	133	135	+2				
【固定資産】	230	238	+7	【固定負債】	186	155	△ 31
有形固定資産	70	72	+1	長期借入金	101	101	△ 0
無形固定資産	31	31	△ 0	その他	85	54	△ 30
投資等	128	134	+6	【純資産】	558	645	+87
【資産】	2,797	3,889	+1,091	【負債・純資産】	2,797	3,889	+1,091
				【自己資本】	555	642	+87

【注】

営業資産三勘定 = 受取手形 + 完成工事未収入金 + 未成工事支出金

営業負債三勘定 = 支払手形 + 工事未払金 + 未成工事受入金

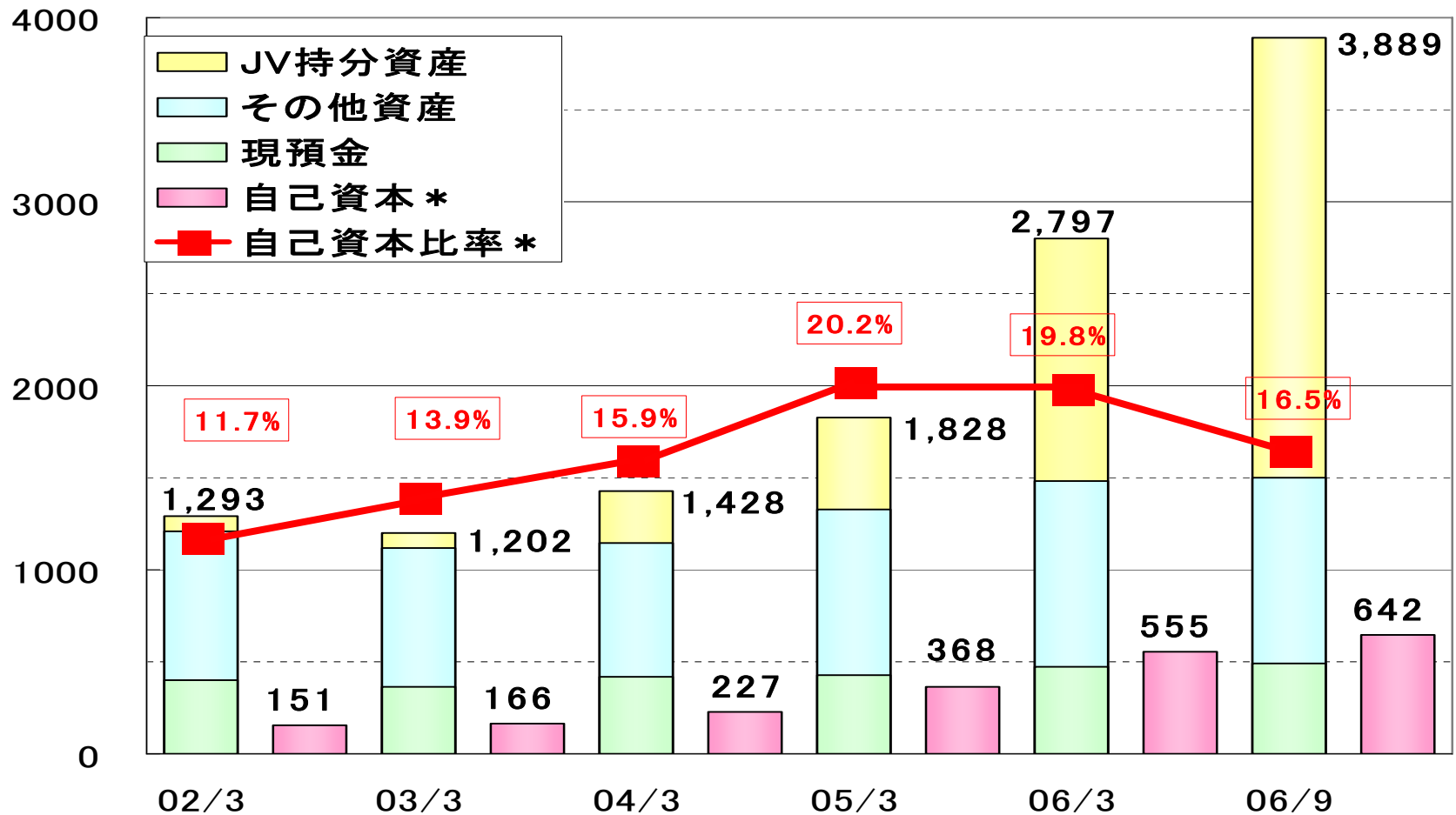
JV持分資産 = ジョイントベンチャーにおける当社持分に相当する現預金

現金等価物 = 現金及び預金 488 + JV持分資産 2,401 = 2,890

有利子負債 = 短期借入金 0 + 長期借入金 101 = 102

4.財務の安定性

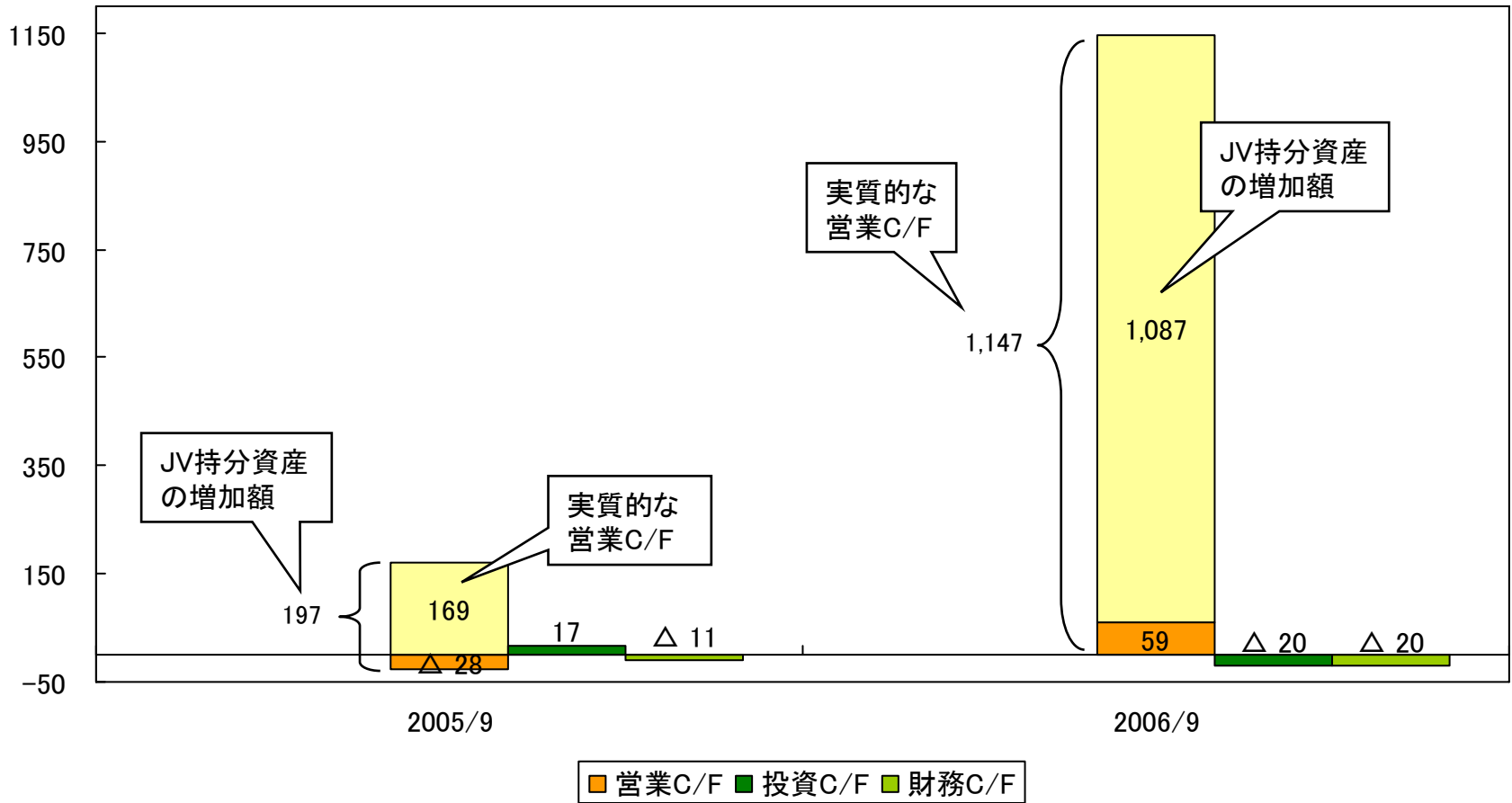
単位:億円



*06/3以前の自己資本および自己資本比率については、従来の株主資本及び株主資本比率を表示しております。

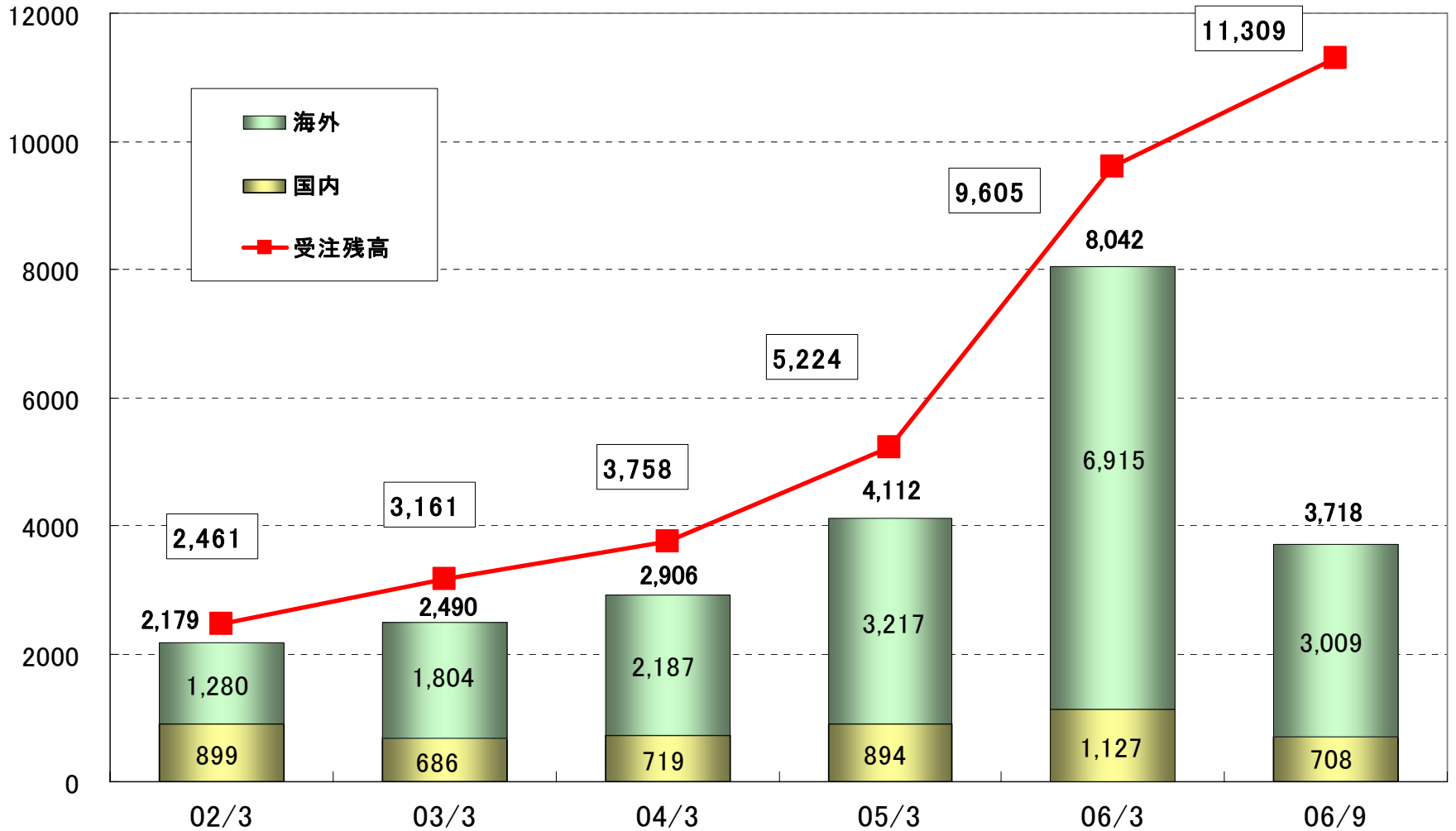
5. キャッシュ・フロー

単位：億円



6-1. 受注高と受注残高

単位：億円



6-2.セグメント別受注高・受注残高

単位：億円

分野		受注高	比率	受注残高	比率
	LNG	324	9%	7,378	65%
	ガス処理*1	2,584	70%	2,583	23%
	その他	100	3%	116	1%
海外合計		3,009	81%	10,078	89%
	石油・化学	312	8%	530	5%
	ファイン・インダストリー*2	276	7%	374	3%
	その他	119	3%	327	3%
国内合計		708	19%	1,231	11%
総計		3,718	100%	11,309	100%

【注】 *1 「決算短信」分類の「その他ガス・動力関係」。

*2 " の「一般産業機械」及び「一般化学」。

7.主な受注工事・完成工事

主な受注工事

海外	<ul style="list-style-type: none"> カタール向けエクソンモービル社湾岸ガス開発プロジェクト・フェーズ2 カタール向けシェル社パールGTLプロジェクト・ガス前処理プラント シンガポール向けインテグレイト タンクターミナル・フェーズ2 (千代田シンガポールリミテッド)
国内	<ul style="list-style-type: none"> 富士石油(株)第7ナフサ水素化脱硫装置増強工事 富士石油(株)第2流動接触分解装置オフサイト工事 マルホ(株)彦根工場第4棟建設工事(千代田テクノエース(株))

主な完成工事 (*)は進行基準適用工事の出来高部分

海外	<ul style="list-style-type: none"> カタール向けエクソンモービル社湾岸ガス開発プロジェクト・フェーズ1 カタール向けラスガス2社LNGプラント第5系列増設工事(*) カタール向けカタールガス2社LNGプラント第4及び第5系列増設工事(*) カタール向けラスガス3社LNGプラント第6及び第7系列増設工事(*) カタール向けカタールガス3社及びカタールガス4社LNGプラント第6及び第7系列増設工事(*) ロシア向けサハリン2プロジェクト(*)
国内	<ul style="list-style-type: none"> 太陽石油(株)BTX設備増強工事 新日本石油精製(株)潤滑油・グリース調合充填設備新設工事 昭和四日市石油(株)HDS-3リアクター増設工事 鹿島アロマティックス(株)アロマコンプレックス新設工事(*) 東亜石油(株)2006年度水江工場定修工事(千代田工商(株))

参考資料

2007年3月期業績予想(連結)

単位:億円

	2006/3	2007/3予想	前年比	伸び率
受注高	8,042	4,000*	△ 4,042	△ 50%
完成工事高	3,908	4,200	291	7%
営業利益	207	250	42	21%
経常利益	231	280	48	21%
当期純利益	194	165	△ 29	△ 15%
配当	10円	14円	+4円	
為替レート	117円/\$	110円/\$		

* 8月2日に、3,200億円から上方修正。

連結経営指標

添付②

【連結経営指標】	04/3	05/3	06/3	06/9
完成工事総利益率(%)	6.8	7.4	7.8	9.0
売上高販管費率(%)	4.0	3.3	2.5	2.6
売上高営業利益率(%)	2.8	4.1	5.3	6.4
売上高経常利益率(%)	3.1	4.3	5.9	7.9
売上高当期純利益率(%)	3.2	4.8	5.0	5.3
総資産経常利益率<ROA>(%)	4.8	7.1	10.0	10.0
自己資本当期純利益率<ROE>(%) *	33.7	43.1	42.0	37.3
一株当り当期純利益<EPS>(円)	35.91	68.62	101.27	58.14
一株当り自己資本<BPS>(円) *	123.04	193.22	288.88	334.13
自己資本比率(%) *	15.9	20.2	19.8	16.5
流動比率(%)	115.0	115.9	125.1	118.3
固定比率(%)	98.0	56.6	41.6	37.1
負債純資産倍率<DER>(倍)	0.46	0.28	0.18	0.16

* 06/3以前は、従来の株主資本ベースで算出しております。

LNG比率

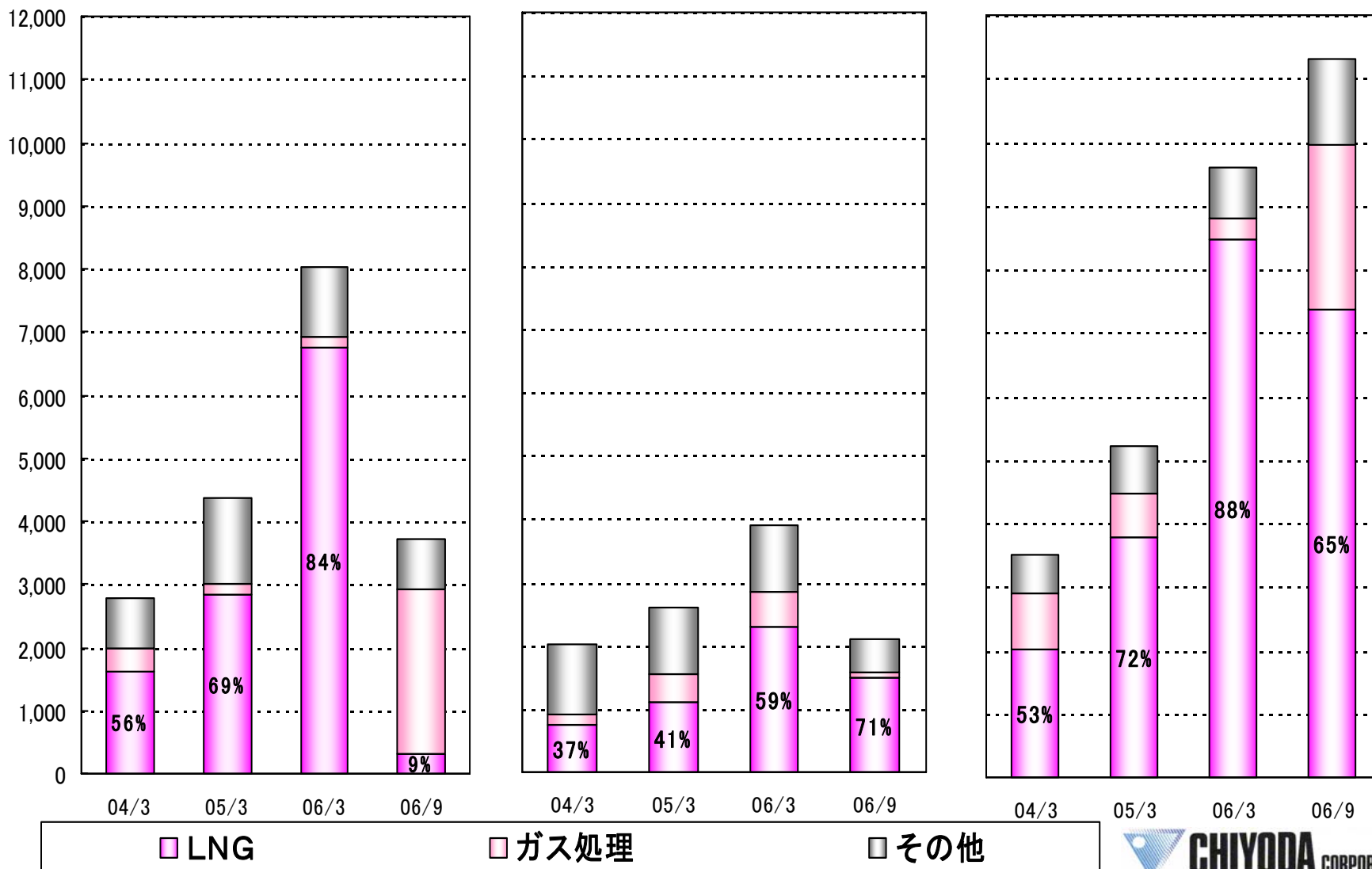
添付③

単位: 億円

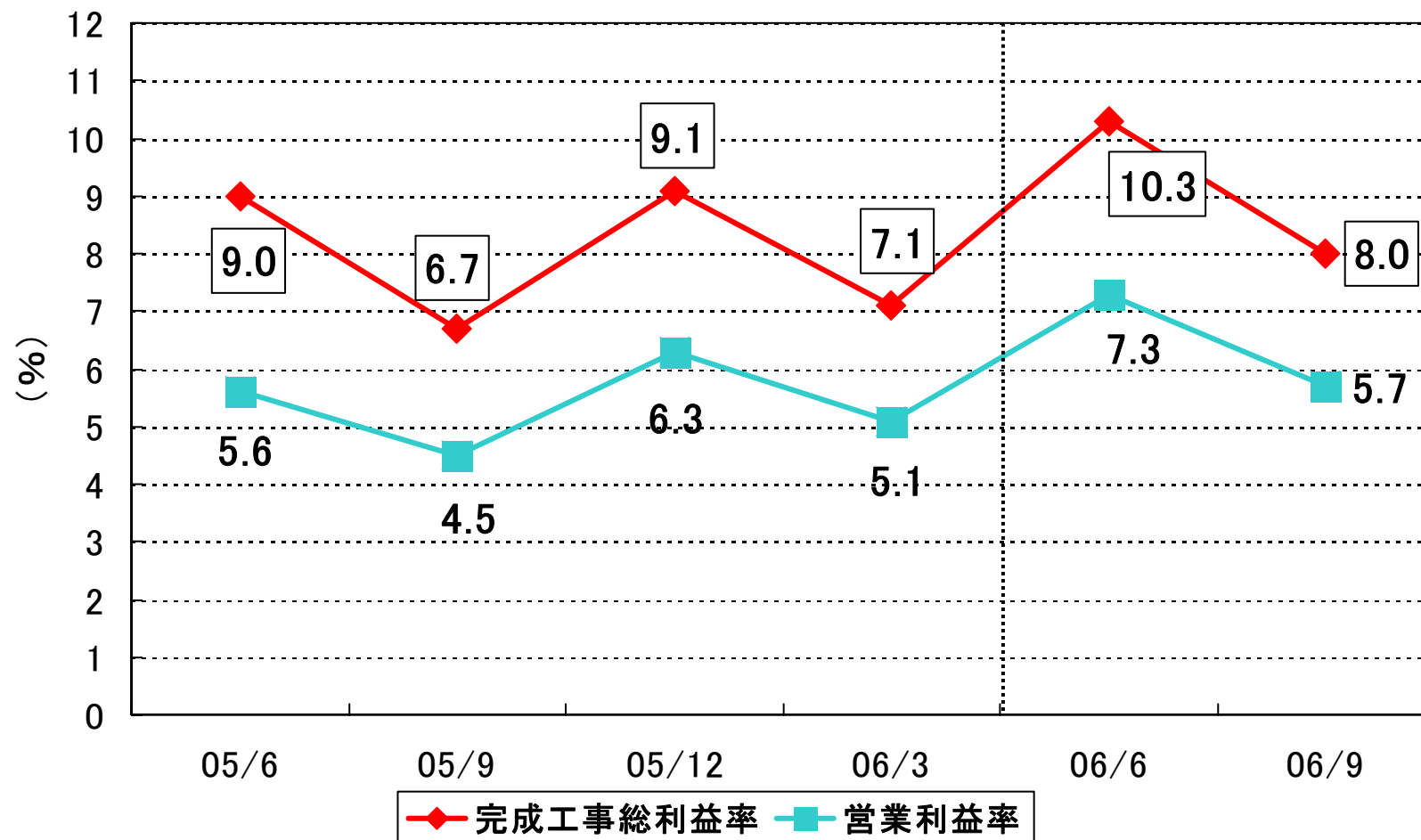
【受注高】

【完成工事高】

【受注残高】



利益率(四半期毎)の推移



【お問い合わせ先/Contact】

千代田化工建設株式会社

〒230-8601 横浜市鶴見区鶴見中央二丁目12番1号

IR・広報室長 村田 卓弘

IR Manager Takuhiro Murata

TEL 045-506-7538

FAX 045-506-7085

携帯 090-3348-3484

e-Mail [tamurata@ykh.chiyoda.co.jp](mailto:tamura@ykh.chiyoda.co.jp)

URL <http://www.chiyoda-corp.com/>

この資料には、2006年11月13日現在の将来に関する見通しおよび計画に基づく予測が含まれています。経済情勢の変動等に伴うリスクや不確定要因により、予測が実際の業績と異なる可能性があります。