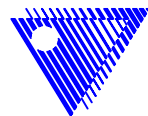


2005年3月期
決算概要

2005年5月18日



千代田化工建設株式会社

本件に係わるお問い合わせ先： 広報室長兼IRマネジャー 村田 卓弘
TEL: 045-506-7538 FAX: 045-506-7085 携帯: 090-3348-3484
e-Mail: tamurata@ykh.chiyoda.co.jp URL: <http://www.chiyoda-corp.com/>

1. 業績概要

単位: 億円

	2004/3	2005/3	増減	伸び率	2月修正発表時 2005/3予想	増減
受注高	2,906	4,112	1,206	42%	4,000	112
完成工事高	2,068	2,676	608	29%	2,500	176
営業利益	58	110	52	88%	88	22
経常利益	63	115	52	83%	92	23
当期純利益	66	128	62	94%	100	28
株主資本	228	369	141			
株主資本比率	15.9%	20.2%	4.3%			
配当	0円	6円	6円			
為替レート	105円/\$	107円/\$				

2. 完工高・営業利益内訳

	2004/3	2005/3	前年同期比
完工高	2,068億円	2,676億円	608億円
営業利益率	2.8%	4.1%	1.3%
営業利益	58億円	110億円	52億円

(1) 営業利益が前年同期比52億円増加した要因別内訳

	寄与額	寄与率
完工高増加要因	21億円	40%
営業利益率改善要因	31億円	60%
(合計)	52億円	100%

2. 完工高・営業利益内訳

(2) 完工高が前年同期比608億円増加した内訳

単位：億円

	2004/3	2005/3	前年同期比	伸び率
ガス・動力	963	1,625	662	69%
LNG	756	1,108	352	47%
ガス開発	69	335	265	382%
国内受入基地等	137	182	45	32%
ガス化学	383	147	236	62%
石油・石油化学	383	570	187	49%
ファイン・インダストリィ他	339	334	5	1%
(合計)	2,068	2,676	608	29%

(3) 営業利益率が前年同期比1.3%改善した内訳

	2004/3	2005/3	前年同期比
完工総利益率	6.8%	7.4%	0.6%
販管費比率	4.0%	3.3%	0.7%
営業利益率	2.8%	4.1%	1.3%

3. 営業外収益・営業外費用

単位：百万円

	2004/3	2005/3
【営業外収益】		
受取利息	360	723
受取配当金	50	19
為替差益	294	-
持分法投資利益	155	152
不動産賃貸収入	146	247
その他	170	141
【営業外費用】		
支払利息	374	304
不動産賃貸費用	84	149
為替差損	-	102
その他	250	218

* 金融収支：受取利息・配当金742百万円+支払利息 304百万円 = 438百万円

4. 特別利益・特別損失

単位：百万円

	2004/3	2005/3
【特別利益】		
貸倒引当金戻入額	485	1,073
偶発損失引当金戻入額	600	200
その他	112	34
【特別損失】		
固定資産売却損	-	390
減損損失	-	233
固定資産除却損	-	98
関係会社工事履行保証損失	1,679	-
その他	497	124

* 固定資産売却損と減損損失を合わせた実質的な減損処理額は623百万円となります。
また減損処理は当中間期をもってほぼ完了しております。

5. 連結B/S

単位:億円

	04/3	05/3	増減		04/3	05/3	増減
【流動資産】	1,205	1,619	414	【流動負債】	1,048	1,397	349
現金及び預金	416	424	8	短期借入金	1	101	100
営業資産三勘定	435	626	191	営業負債三勘定	899	1,188	289
JV持分資産	284	499	215	その他	148	108	40
その他	70	70	0				
【固定資産】	223	209	14	【固定負債】	152	62	90
有形固定資産	69	68	1	長期借入金	103	2	101
無形固定資産	26	28	2	その他	49	60	11
投資等	128	113	15	【資本】	228	369	141
【資産】	1,428	1,828	400	【負債・資本】	1,428	1,828	400

【注】

営業資産三勘定 = 受取手形 + 完成工事未収入金 + 未成工事支出金

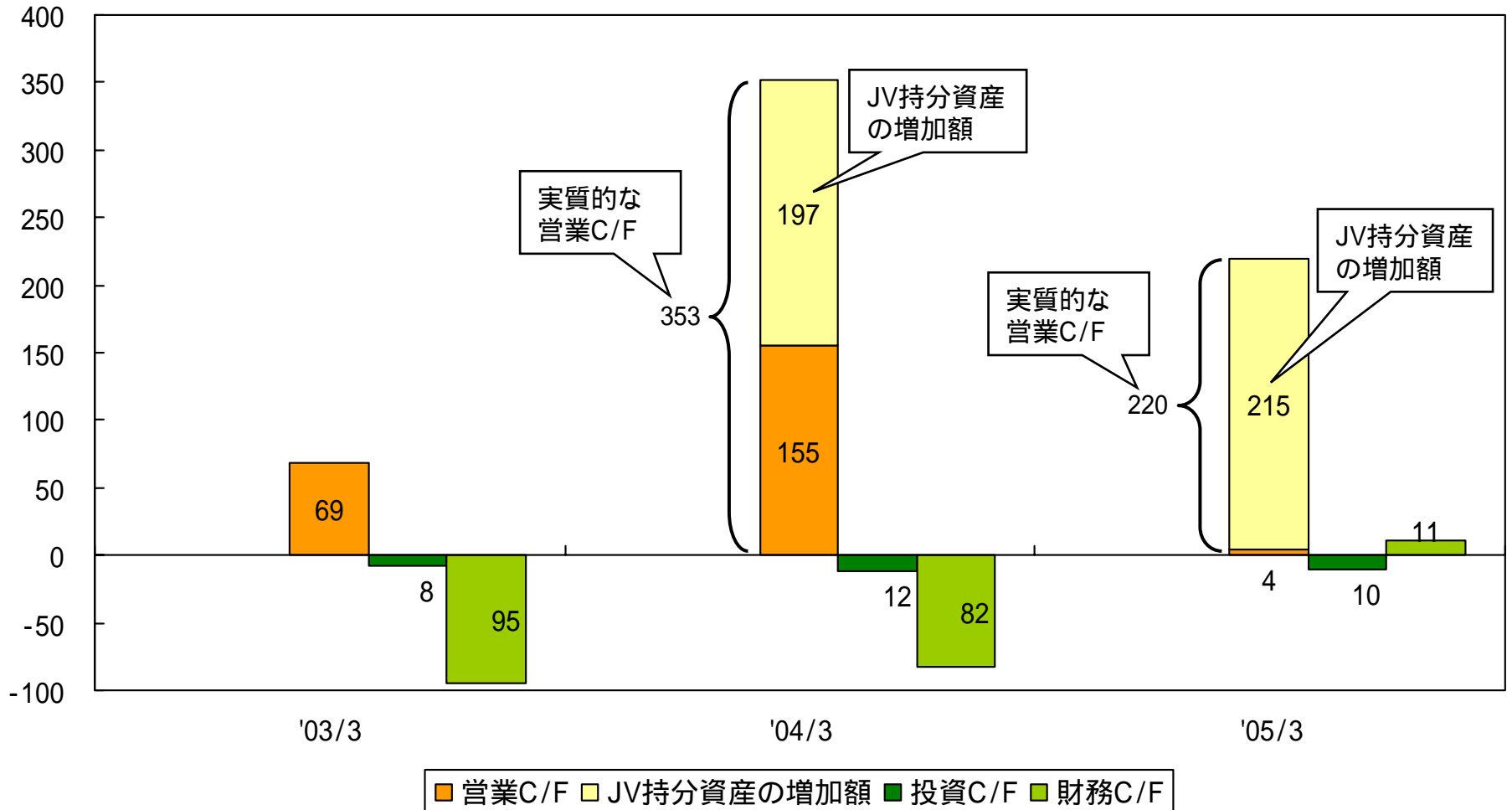
営業負債三勘定 = 支払手形 + 工事未払金 + 未成工事受入金

JV持分資産 = ジョイントベンチャーにおける当社持分に相当する現預金

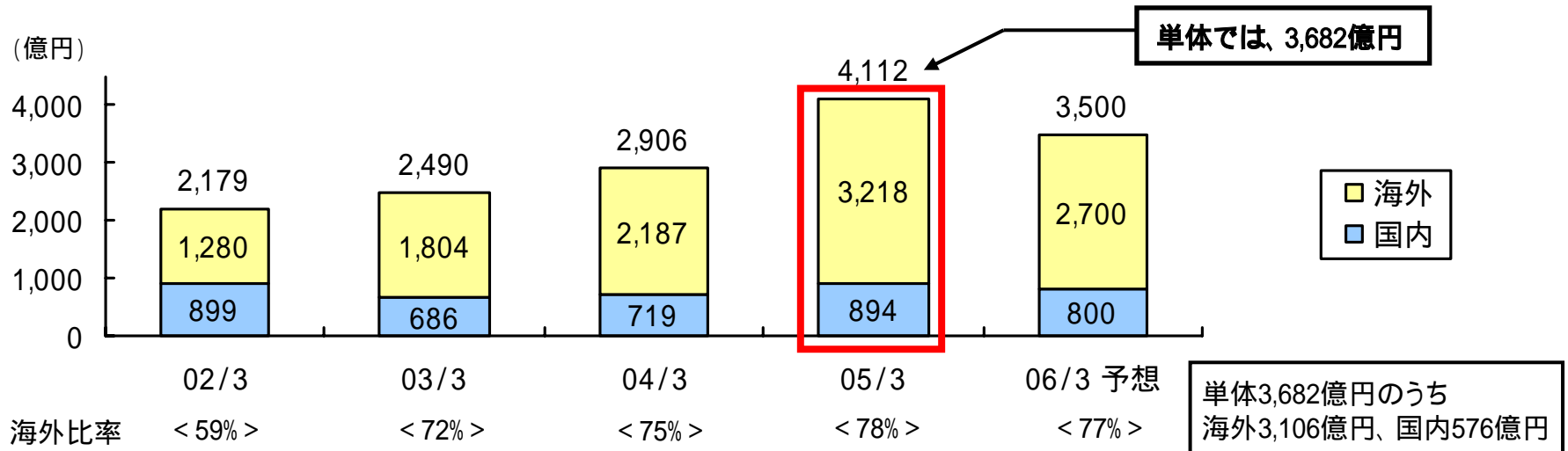
現金等価物 = 現金及び預金 424 + JV持分資産 499 = 923

6. 連結C/F推移

単位：億円



7. 連結受注高

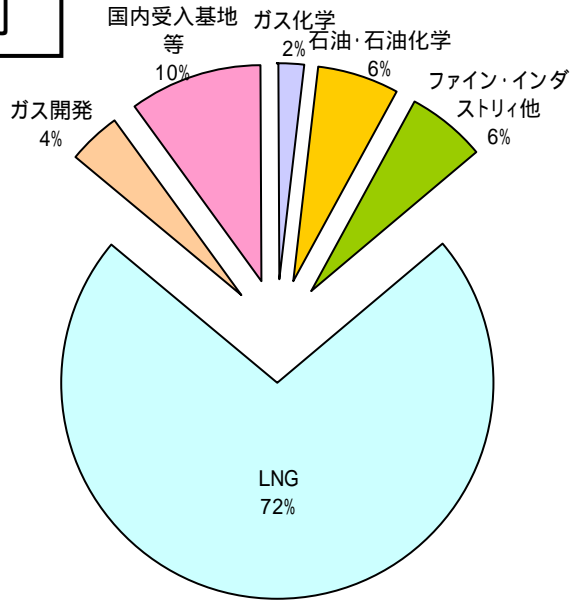


【主な受注工事】

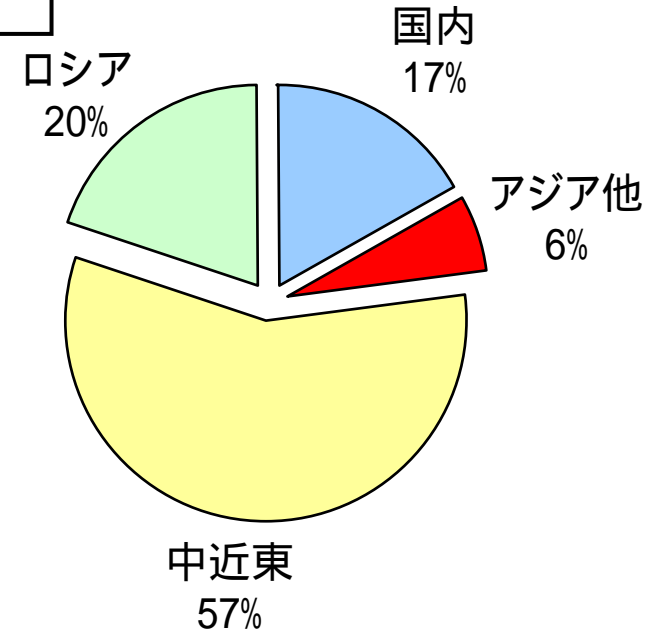
区分	海外	国内
100億円以上	<ul style="list-style-type: none"> カタールガス 社LNGプラント第4及び第5系列増設工事 カタール向けラスラファン液化天然ガス社LNGプラント第5系列増設工事 	
100億円未満	<ul style="list-style-type: none"> サウジアラビア向けエチレンプラント増設工事 シンガポール向けタンクターミナル建設プロジェクト 米国向け排煙脱硫プロセス技術ライセンス等供与 	<ul style="list-style-type: none"> 新日本石油精製(株)向け潤滑油・グリース調合充填設備新設工事 西部石油(株)向け混合キシレン製造装置建設工事及び精製設備一括メンテナンス工事 三菱化学エンジニアリング(株)/三菱化学(株)向けエチレン分解炉設置工事 エーザイ(株)向け治験合成工場改修工事

8. 連結受注残高

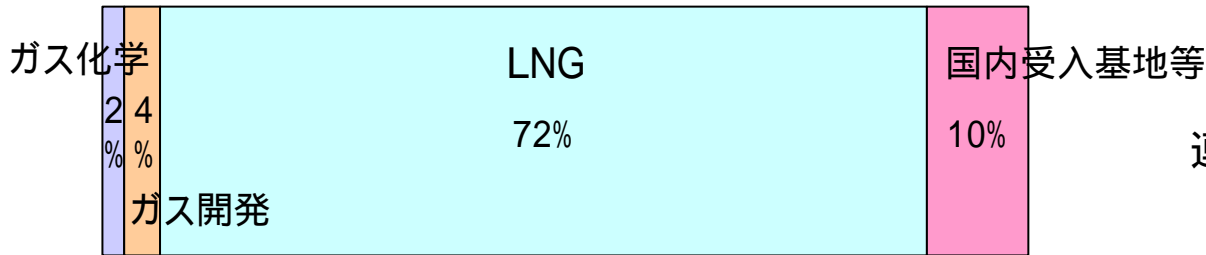
分野別



地域別



海外ガスバリューチェーン 78%



ガスバリューチェーン 88%

連結受注残高5,224億円
(05/3現在)

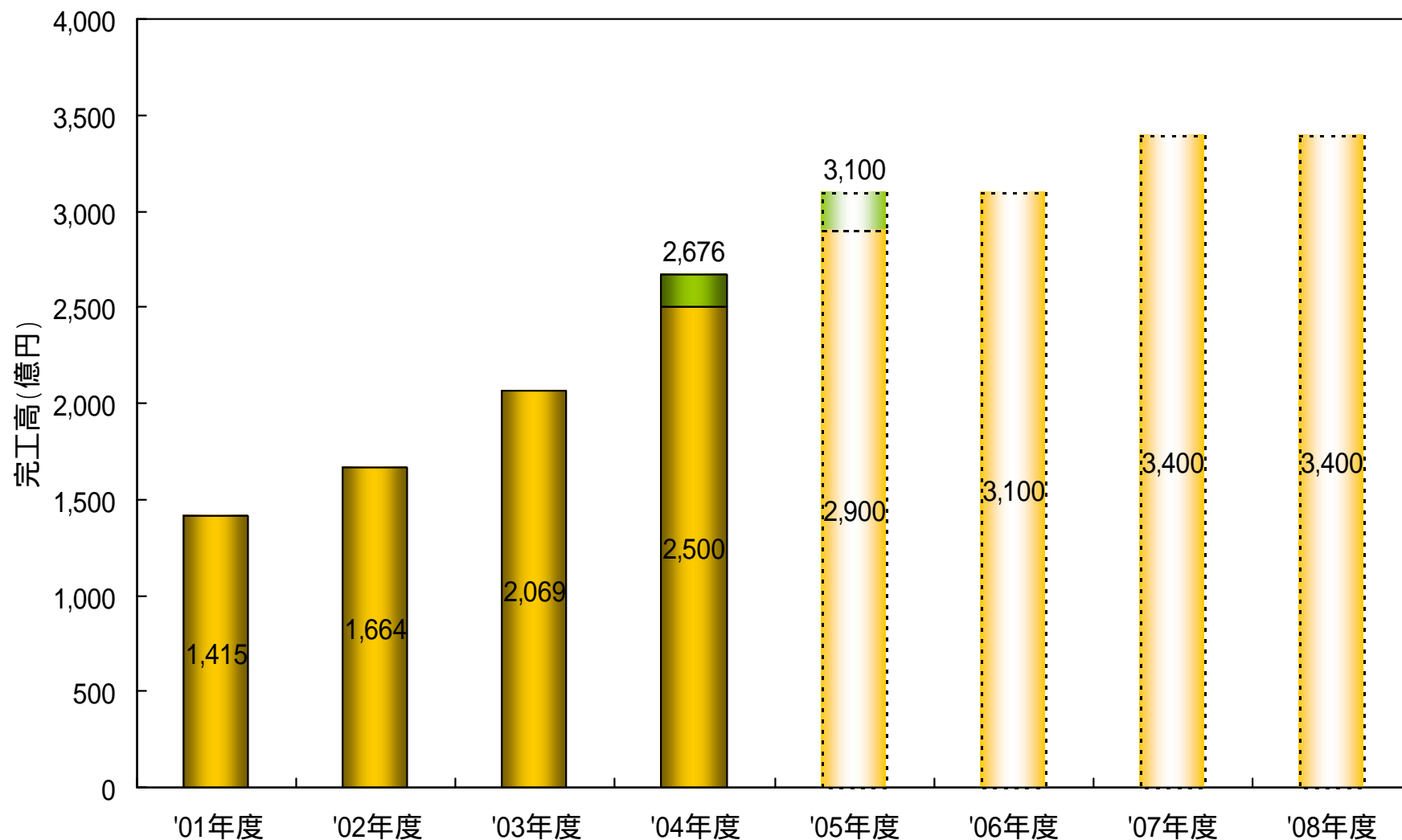
9. 2006年3月期業績予想 (連結)

単位: 億円

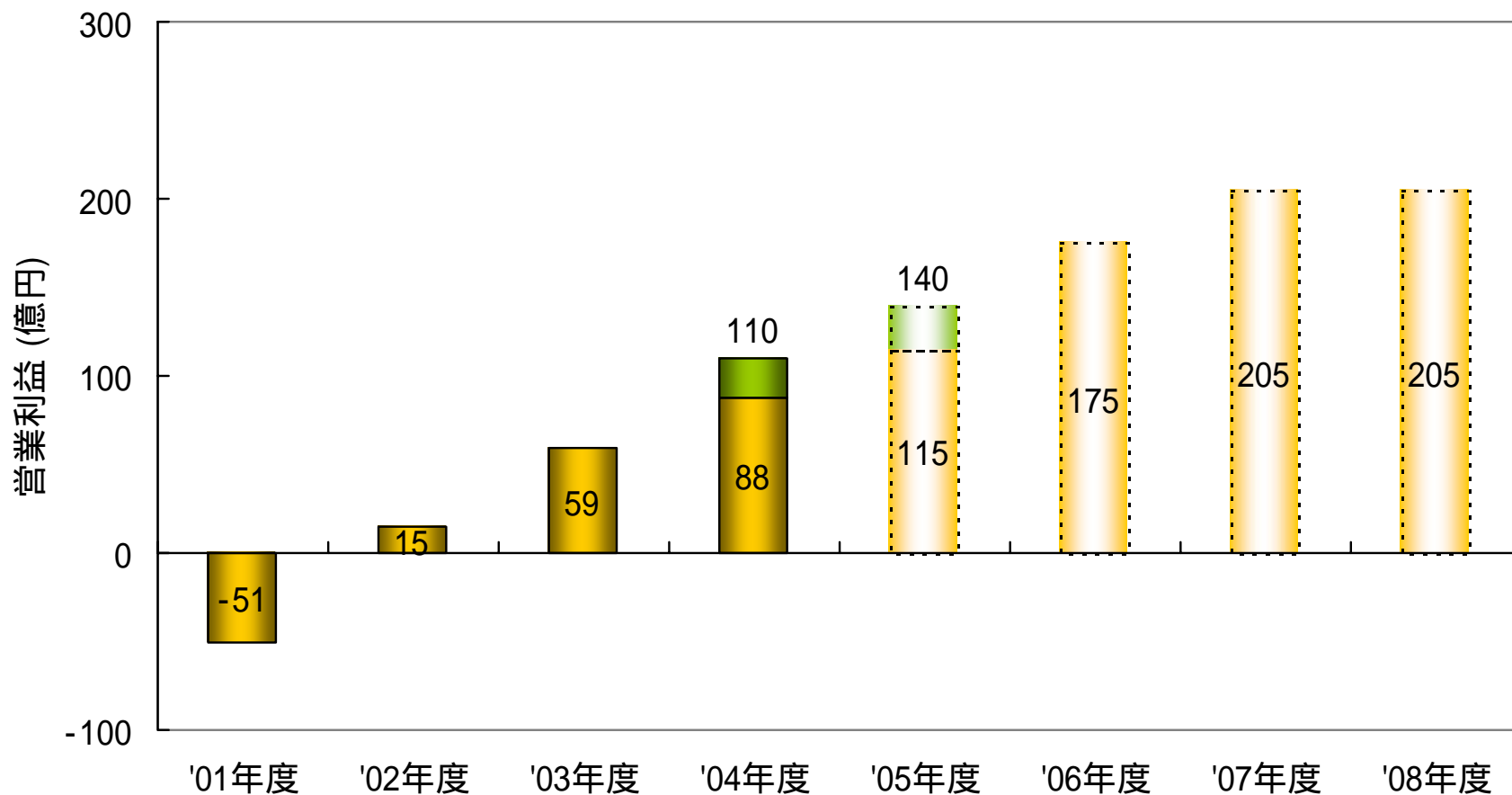
	2005/3	2006/3予想	増減	2005/9予想	2004/9実績
受注高	4,112	3,500	612	2,000	1,214
完成工事高	2,676	3,100	424	1,500	1,163
営業利益	110	140	30	60	47
経常利益	115	140	25	60	51
当期純利益	128	145	17	65	50
配当	6円	8円	2円		
為替レート	107円/\$	100円/\$			

この資料には、2005年5月18日現在の将来に関する見通しおよび計画に基づく予測が含まれています。経済情勢の変動等に伴うリスクや不確定要因により、予測が実際の業績と異なる可能性があります。

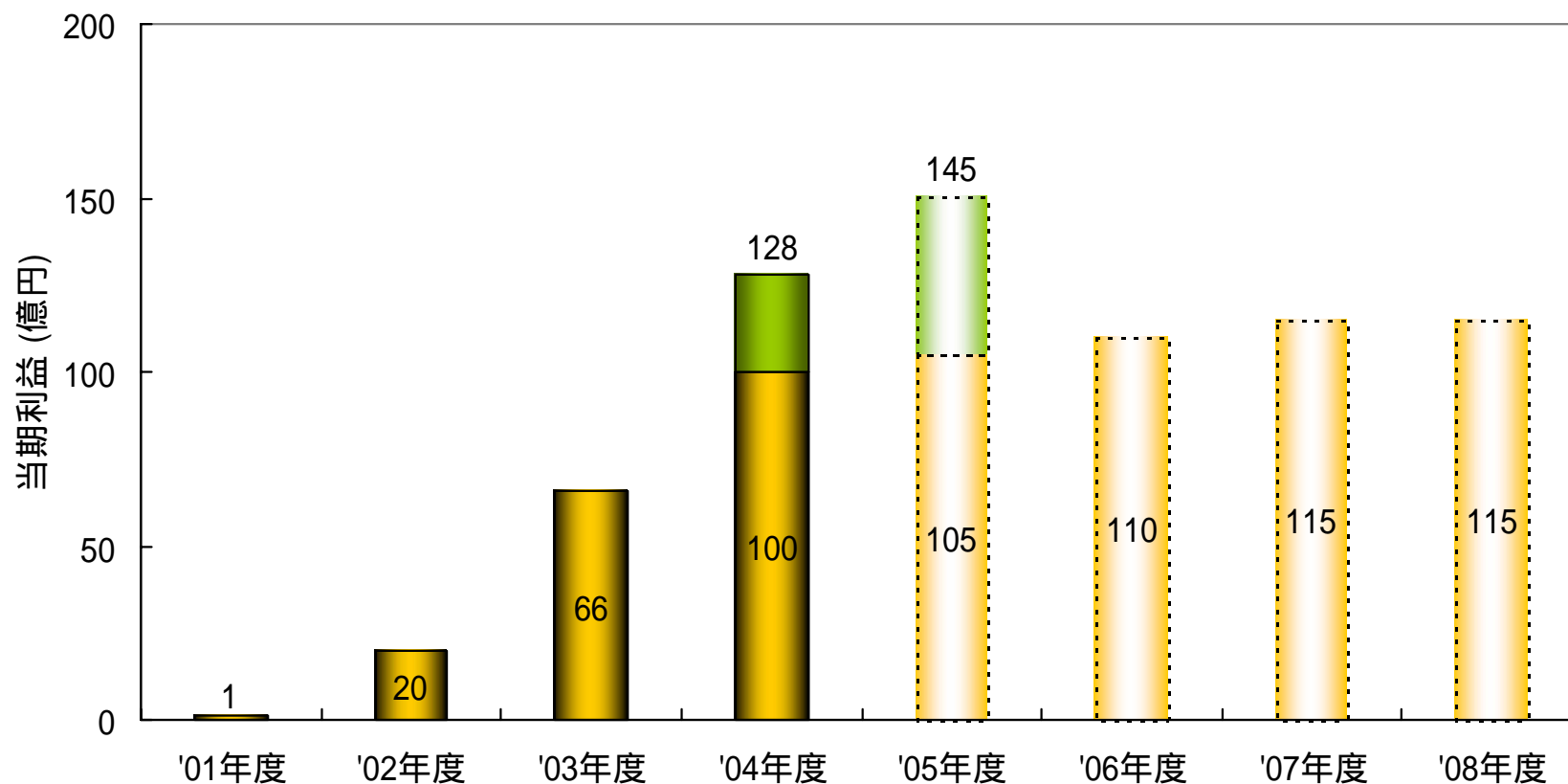
10. 業績イメージ (完工高)



11. 業績イメージ (営業利益)

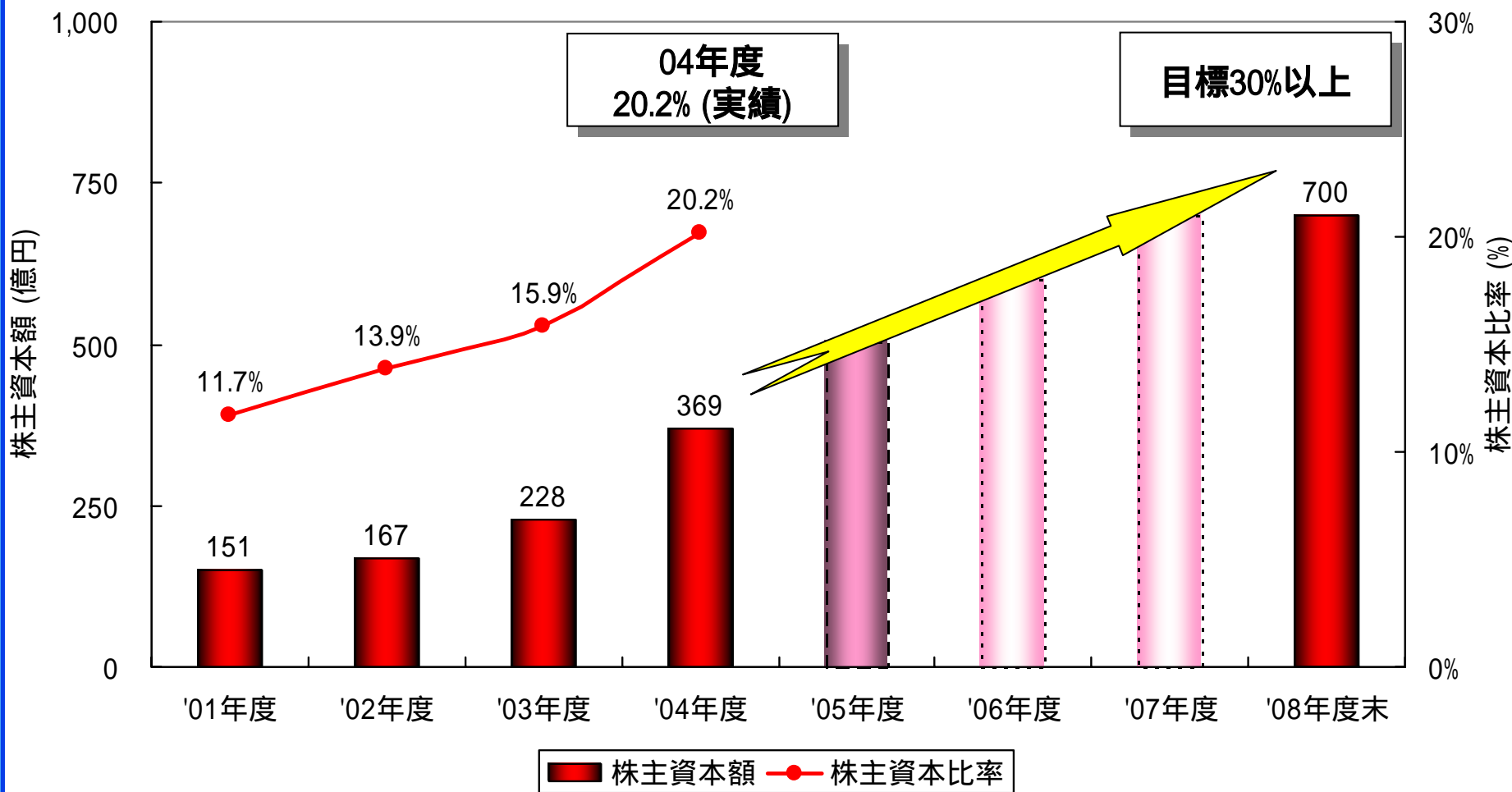


12. 業績イメージ (当期利益)



- 注: 1. 営業外損益は±0を計画しておりますので、経常利益は営業利益と同額をイメージしております。
2. 特別損益は退職年金の制度変更による特別損失の計上を計画しておりますが、それ以外はありません。
3. 05年度までは税務上の繰越欠損金があるため、当期利益は平準化されます。

13. 経営目標 (財務目標)



【連結経営指標】

	03/3	04/3	05/3	06/3 予想
完成工事総利益率(%)	6.3	6.8	7.4	7.7
売上高販管費率(%)	5.4	4.0	3.3	3.2
売上高営業利益率(%)	0.9	2.8	4.1	4.5
売上高経常利益率(%)	1.4	3.1	4.3	4.5
売上高当期純利益率(%)	1.2	3.2	4.8	4.7
総資本経常利益率<ROA>(%)	1.9	4.8	7.1	-
株主資本当期純利益率<ROE>(%)	12.0	33.7	43.1	-
一株当り当期純利益<EPS>(円)	10.79	35.91	68.62	-
一株当り株主資本<BPS>(円)	90.01	123.04	193.22	-
株主資本比率(%)	13.9	15.9	20.2	-
流動比率(%)	108.4	115.0	115.9	-
固定比率(%)	140.2	98.0	56.6	-
負債純資産倍率<DER>(倍)	1.12	0.46	0.28	-

【連結セグメント情報】

区 分		売上高 (%)				受注高 (%)				受注残高 (%)				
		03/3	04/3	05/3	06/3 予想	03/3	04/3	05/3	06/3 予想	03/3	04/3	05/3	06/3 予想	
分野別	ガス・動力	29	46	61	/	59	73	74	/	63	80	85	/	
	ガス化学	9	19	6	/	8	2	3	/	13	3	2	/	
	石油・石油化学	41	19	21	/	24	15	13	/	16	11	7	/	
	ファイン・インダストリィ他	21	16	12	/	9	10	10	/	8	6	6	/	
地域別	国内		50	31	33	31	28	25	22	22	26	24	17	13
	海外	中近東	28	44	36	/	46	16	70	/	52	28	57	/
		ロシア	1	11	19	69	8	50	3	78	6	37	20	87
		アジア他	21	14	12	/	18	9	5	/	16	11	6	/

【主な完成工事】 *は進行基準適用工事の出来高部分

区分	海外	国内
100億円以上	<ul style="list-style-type: none"> ロシア向けサハリン2プロジェクト* カタール向けラスラファン液化天然ガス社LNGプラント第4及び第5系列増設工事* オマーン向けLNGプラント建設工事* カタール向けエクソン・モービル社湾岸ガス開発プロジェクト追加工事* 	
100億円未満	<ul style="list-style-type: none"> インドネシア向け天然ガス開発プロジェクト* イラン向け肥料プラント増設工事* サウジアラビア向けメタノールプラント建設工事 ベネズエラ向けペエルトラクルス製油所拡張工事 	<ul style="list-style-type: none"> 水島エルエヌジー(株)向け水島LNG基地設置工事* LPG国家備蓄プロジェクト神栖基地/福島基地/波方基地の各設備工事* 昭和四日市石油(株)及び西部石油(株)向けガソリン硫黄低減化工事 東亜石油(株)向けメンテナンス工事 出光興産(株)向けガソリン脱硫装置建設工事 三菱ウェルファーマ(株)向け薬理研究棟建設工事 新日鐵化学(株)向けE-6(回路基板材料)工場建設工事

【主な手持工事】

区分	海外	国内
100億円以上	<ul style="list-style-type: none"> カタール向けカタールガス社LNGプラント第4及び第5系列増設工事 ロシア向けサハリン2プロジェクト カタール向けラスラファン液化天然ガス社LNGプラント第4及び第5系列増設工事 オマーン向けLNGプラント建設工事 	<ul style="list-style-type: none"> LPG国家備蓄プロジェクト神栖基地/福島基地/波方基地の各設備工事
100億円未満	<ul style="list-style-type: none"> カタール向けエクソンモービル社湾岸ガス開発プロジェクト追加工事 イラン向け肥料プラント増設工事 	<ul style="list-style-type: none"> 水島エルエヌジー(株)向け水島LNG基地設置工事 新日本石油精製(株)向け潤滑油・グリース調合充填設備新設工事