

# 2024年3月期 第2四半期(FY2023 2Q) 決算概要

2023年11月2日

千代田化工建設株式会社

(証券コード:6366)

## AGENDA:

1. ハイライト
2. 損益計算書
3. 利益増減分析
4. バランスシート
5. 受注高・受注残高

【付表1】完成工事高・受注残高内訳

【付表2】業績推移

エンジニアリング  
社会の“かなえたい”を共創する

Enriching Society through Engineering Value

## Our SDGs Materiality



# 1. ハイライト

## 1 事業収益力の一段の向上

前年同期比、増収増益。過去10年間での前期の最高益に続き、上期も順調に進捗。

## 2 収益基盤の安定化

8月にタングーLNG(インドネシア)を引渡し。手持案件の着実な遂行、新規分野の収益貢献により、2期連続の高い収益水準を目指す。

## 3 事業ポートフォリオ革新の加速

脱炭素分野を中心に、新規分野の受注案件の積み上がり、取り組みが加速。リソース配分を最適化。

## 2. 損益計算書

(単位:億円)

	FY2022 2Q	FY2023 2Q	増減	FY2023 通期予想	進捗率
完成工事高	1,843	2,717	874	4,500	60%
完成工事総利益	121	177	57	350	51%
完成工事総利益率	6.6%	6.5%	△0.1pt	7.8%	—
販売費・一般管理費	△59	△69	△10	△150	46%
営業利益	61	108	47	200	54%
経常利益	66	141	75	200	71%
純利益*	53	86	33	150	58%
為替レート(円/米ドル)	145	150		(注) 140	

(注) 期初の前提レート130円から見直し。

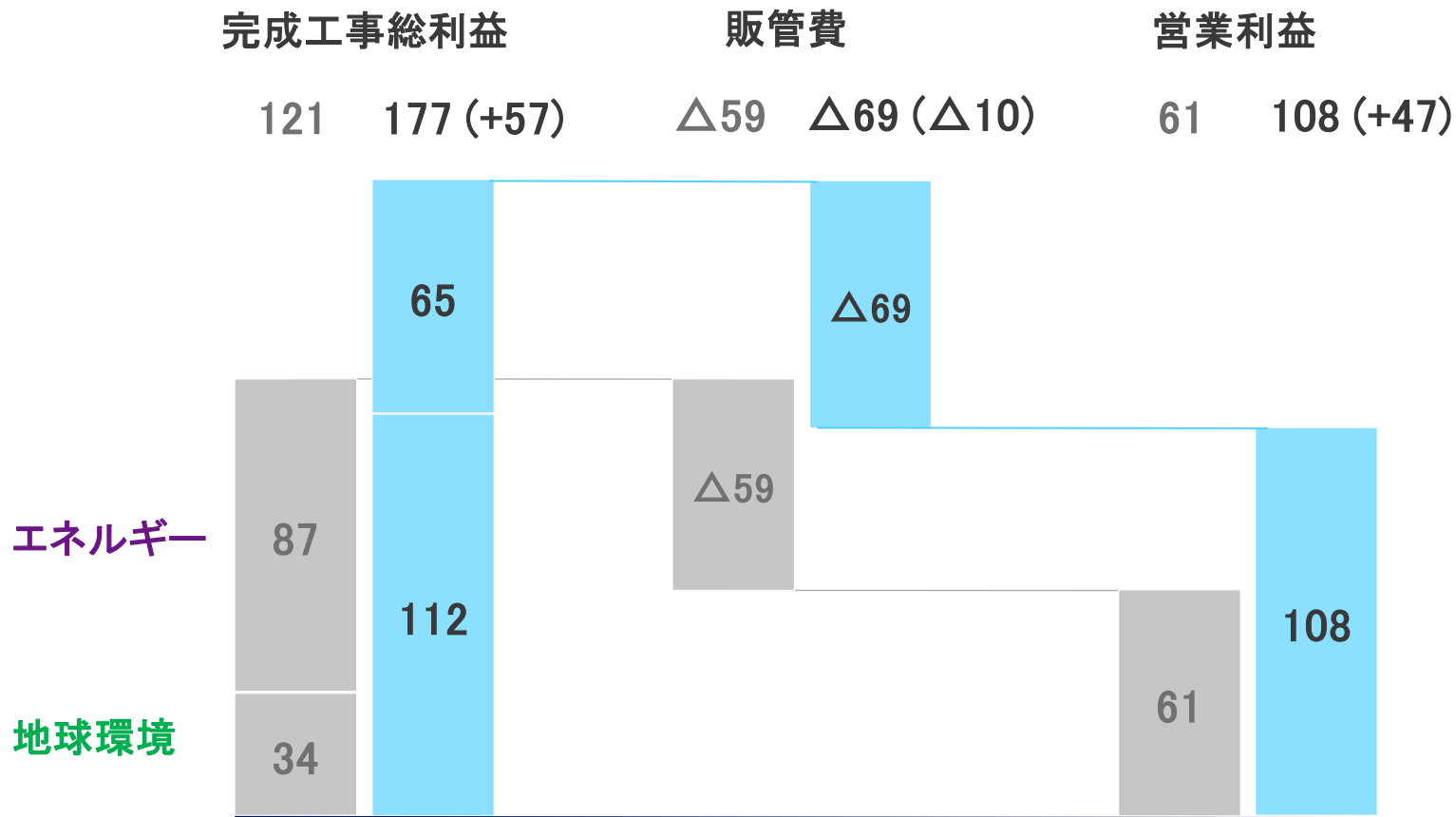
\*親会社株主に帰属する当期純利益

# 3. 利益増減分析

(単位: 億円)

FY2022 2Q

FY2023 2Q



( )内: FY2022 2Q比増減

# 4. バランスシート

(単位:億円)

	FY2022 4Q	FY2023 2Q	増減		FY2022 4Q	FY2023 2Q	増減
流動資産	3,830	3,752	△78	流動負債	3,563	3,578	15
現金・預金等	612	879	267	営業負債*3	2,927	2,783	△144
営業資産*1	586	550	△37	工事損失引当金	279	256	△23
JV持分資産*2	1,616	1,445	△171	固定負債	280	101	△179
固定資産	236	235	△1	純資産	223	308	85
総資産	4,066	3,987	△79	負債・純資産	4,066	3,987	△79
				自己資本	222	306	84
				自己資本比率	5.5%	7.7%	+2.2pt

\*1 営業資産＝受取手形・完成工事未収入金及び契約資産＋未成工事支出金

\*2 JV持分資産＝ジョイントベンチャーにおける当社持分に相当する現預金

\*3 営業負債＝支払手形・工事未払金＋契約負債(未成工事受入金)

## 5. 受注高・受注残高

(単位:億円)

	FY2023 2Q 受注高	FY2023 2Q 受注残高
エネルギー分野	351	8,006
地球環境分野	997	3,167
合計	1,348	11,173

### 【受注残高主要案件】

	1,000億円以上	50億円以上
エネルギー分野	カタール・NFE LNG	米国ゴールデンパスLNG
地球環境分野	インドネシア銅製錬	CO <sub>2</sub> メタネーション設備 医薬品原薬製造設備 先端素材生産設備

# 【付表1】完成工事高・受注残高内訳

(単位:億円)

## FY2023 2Q 完成工事高

### 【分野】

エネルギー	1,531	56%
■ LNG・その他ガス関係	1,395	51%
■ 石油・石油化学	136	5%
地球環境	1,186	44%
■ 医薬・生化学・一般化学関係	163	6%
■ 環境・新エネルギー・インフラ他	1,023	38%
合計	2,717	100%

### 【地域】

海外	2,356	87%
■ 中近東・アフリカ	990	36%
■ 北中南米	243	9%
■ アジア・オセアニア	1,121	41%
■ その他海外	1	0%
■ 国内	361	13%
合計	2,717	100%

## FY2023 2Q 受注残高

### 【分野】

エネルギー	8,006	72%
■ LNG・その他ガス関係	7,755	69%
■ 石油・石油化学	251	2%
地球環境	3,167	28%
■ 医薬・生化学・一般化学関係	836	7%
■ 環境・新エネルギー・インフラ他	2,331	21%
合計	11,173	100%

### 【地域】

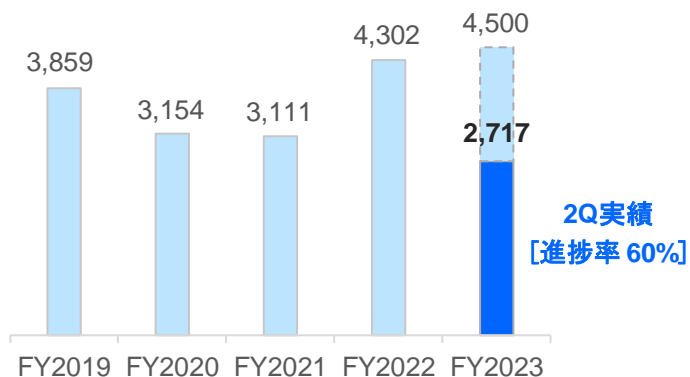
海外	9,620	86%
■ 中近東・アフリカ	6,606	59%
■ 北中南米	857	8%
■ アジア・オセアニア	2,157	19%
■ その他海外	0	0%
■ 国内	1,553	14%
合計	11,173	100%



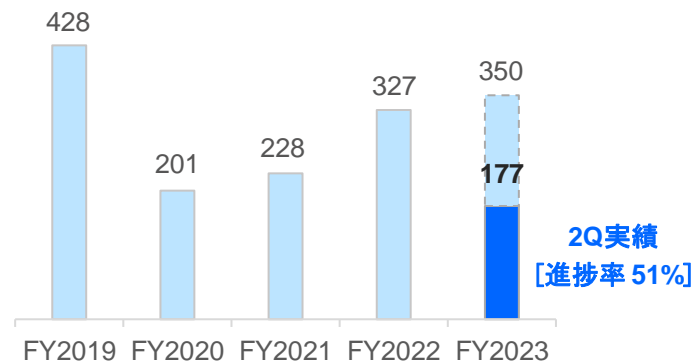
# 【付表2】業績推移

(単位:億円)

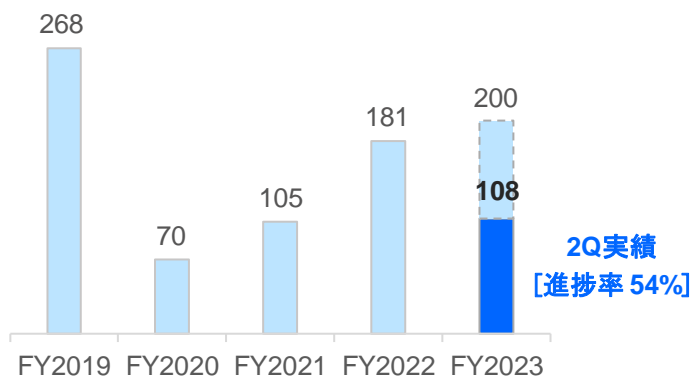
## 完成工事高



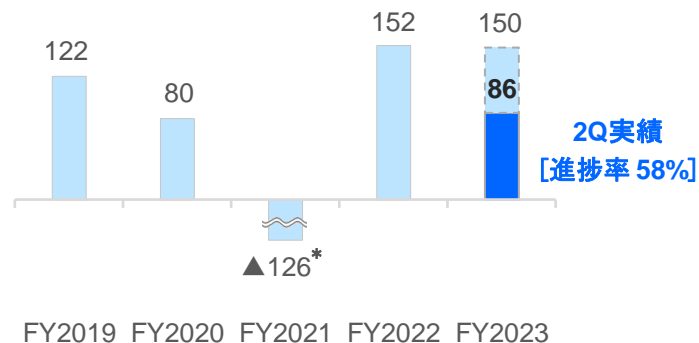
## 完成工事総利益



## 営業利益



## 純利益



\* 特別損失 ▲204億円含む(顧客との和解等によるプロジェクト関連損失)

# *Enriching Society through Engineering Value*



千代田化工建設株式会社 総務部IR・広報・サステナビリティ推進セクション <https://www.chiyodacorp.com/jp/>

この資料には、事業戦略・本資料発表時における将来に関する見通しおよび計画に基づく予測が含まれています。経済情勢の変動等に伴うリスクや不確定要因により、予測が実際の業績と異なる可能性があり、予想の達成、および 将来の業績を保証するものではありません。従いまして、この業績見通しのみに依拠して投資判断を下すことはお控えくださいますようお願いいたします。