



エネルギーと環境の調和を目指して

千代田化工建設グローバル本社

# 2013年3月期 第2四半期決算概要

2012年11月7日



# 1. 業績概要

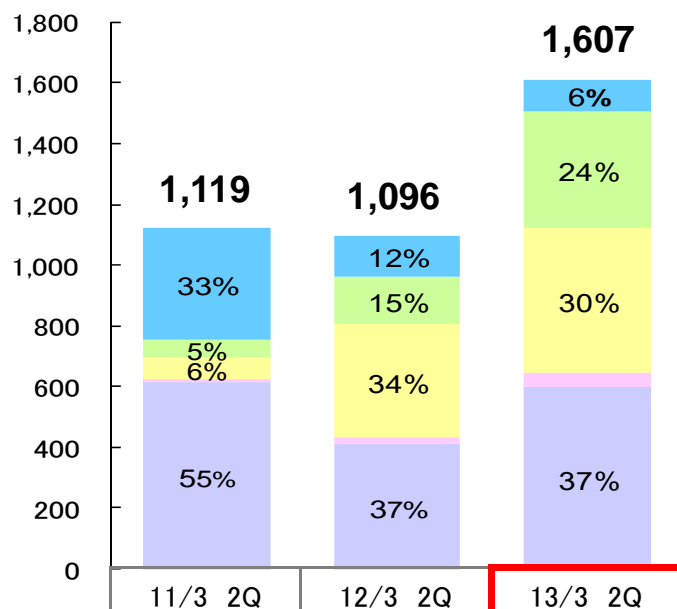
単位：億円

	12年3月期 2Q	13年3月期 2Q	前年 同期比	伸び率	13年3月期 通期予想	進捗率
受注高	876	1,379	+502	+57.3%	3,500	39.4%
完成工事高	1,096	1,607	+512	+46.7%	4,300	37.4%
営業利益	64	99	+35	+54.3%	225	44.2%
経常利益	65	106	+40	+61.8%	230	46.1%
当期純利益	32	61	+30	+93.7%	150	40.8%
包括利益	13	65				
為替レート	77円/\$	78円/\$			80円/\$	

受注高は下期に海外大型案件獲得を見込む。国内受注は順調に推移。  
完成工事高は前年同期に対し4割強の増収。各利益項目も前年同期比ですべて増益。

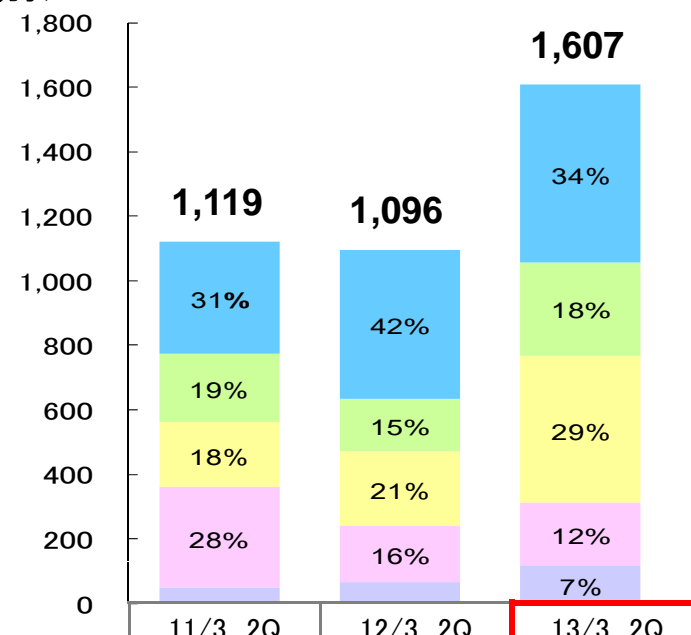
## 2. 完成工事高

### <地域別>



■ 中東	365	136	101
■ アジア	59	159	386
■ オセアニア	70	373	475
■ その他	15	21	48
海外 合計	509	688	1,010
国内 合計	610	408	598

### <分野別>



■ LNG	348	461	553
■ ガス処理 *1	211	163	287
■ ファイン・インダストリー *2	201	231	458
■ 石油・石油化学	312	173	192
■ 環境・その他	48	66	118

<地域別> アジアで大幅な増加。マレーシアの遂行中案件等の順調な進捗が貢献。  
 <分野別> 太陽電池部材や太陽光発電(メガソーラー)等のファイン・インダストリー分野が大幅な増加。  
 国内LNG受入基地工事も順調に進捗、ガス処理分野も堅調に伸長。

【注】 \* 1 「決算短信」分類の「その他ガス・動力」 \* 2 「決算短信」分類の「一般産業機械」及び「一般化学」

### 3. 利益関連項目

単位: 億円

	12年3月期 2Q	13年3月期 2Q	前期同期比
完成工事総利益	134 12.2%	182 11.3%	+48 △0.9pt
販売費及び一般管理費	△69	△82	△13
営業利益	64 5.9%	99 6.2%	+35 +0.3pt
営業外損益	1	6	+5
経常利益	65 6.0%	106 6.6%	+40 +0.6pt
特別損益・税金・少数株主利益	△34	△45	△11
当期純利益	32 2.9%	61 3.8%	+30 +0.9pt

完成工事総利益率は前年同期比減ながら、完成工事高の増加により全ての利益項目において前年同期比増。

販売費および一般管理費の増加は、オフィス集約費用等が一時的に発生したことなどによる。

## 4. バランスシート

単位：億円

	12年3月末	12年9月末	増減		12年3月末	12年9月末	増減
<b>【流動資産】</b>	<b>3,205</b>	<b>3,410</b>	<b>+205</b>	<b>【流動負債】</b>	<b>1,937</b>	<b>2,160</b>	<b>+223</b>
現金及び預金等 *1	1,741	1,785	+44	短期借入金	100	102	+2
営業資産三勘定 *2	573	652	+79	営業負債三勘定 *4	1,627	1,847	+219
JV持分資産 *3	658	777	+119	工事損失引当金	6	8	+2
その他	233	197	△37	その他	204	203	△1
<b>【固定資産】</b>	<b>453</b>	<b>502</b>	<b>+49</b>	<b>【固定負債】</b>	<b>34</b>	<b>44</b>	<b>+10</b>
有形固定資産	190	212	+22	長期借入金	2	-	△2
無形固定資産	46	55	+9	その他	32	44	+12
投資等	217	235	+17	<b>【純資産】</b>	<b>1,687</b>	<b>1,708</b>	<b>+21</b>
<b>【資産】</b>	<b>3,658</b>	<b>3,912</b>	<b>+254</b>	<b>【負債・純資産】</b>	<b>3,658</b>	<b>3,912</b>	<b>+254</b>
				<b>【自己資本】</b>	<b>1,681</b>	<b>1,701</b>	<b>+20</b>
				<b>【自己資本比率】</b>	<b>46.0%</b>	<b>43.5%</b>	<b>△2.5pt</b>

【注】

- \*1 現金及び預金等＝現金預金＋有価証券（譲渡性預金等）
- \*2 営業資産三勘定＝受取手形・完成工事未収入金＋未成工事支出金
- \*3 JV持分資産：ジョイントベンチャーにおける当社持分に相当する現預金
- \*4 営業負債三勘定＝支払手形・工事未払金＋未成工事受入金

固定資産：オフィス集約等に係る固定資産の取得などにより49億円の増加。

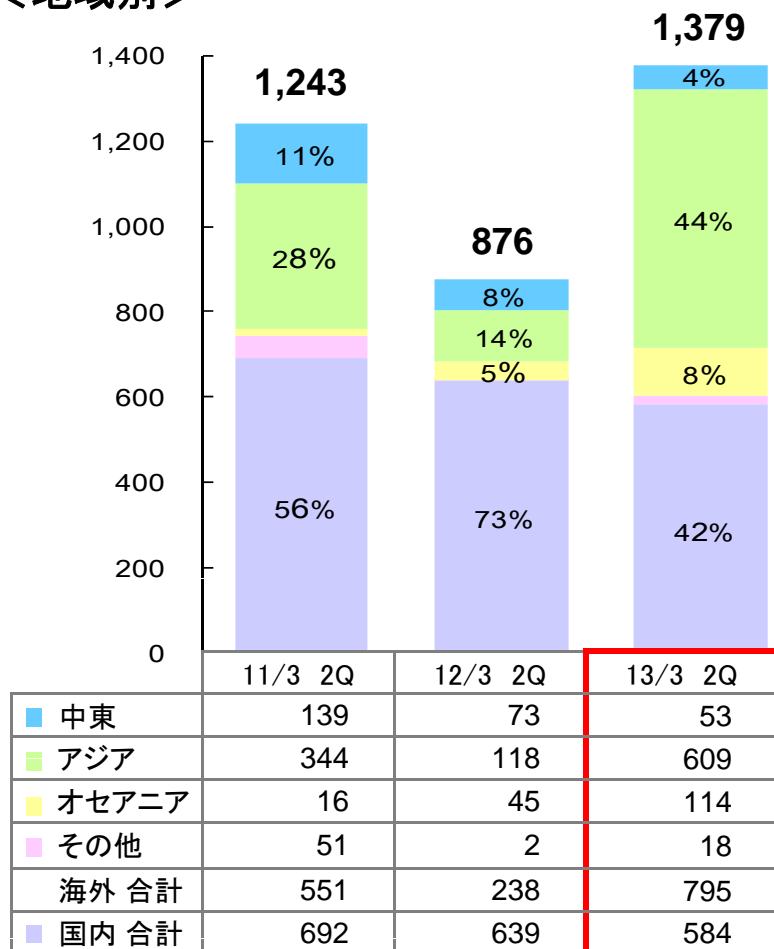
純資産：配当44億円を実施したが、当期純利益61億円を計上した為、21億円増加。

自己資本比率：総資産の増加により前年度末比で若干の低下。

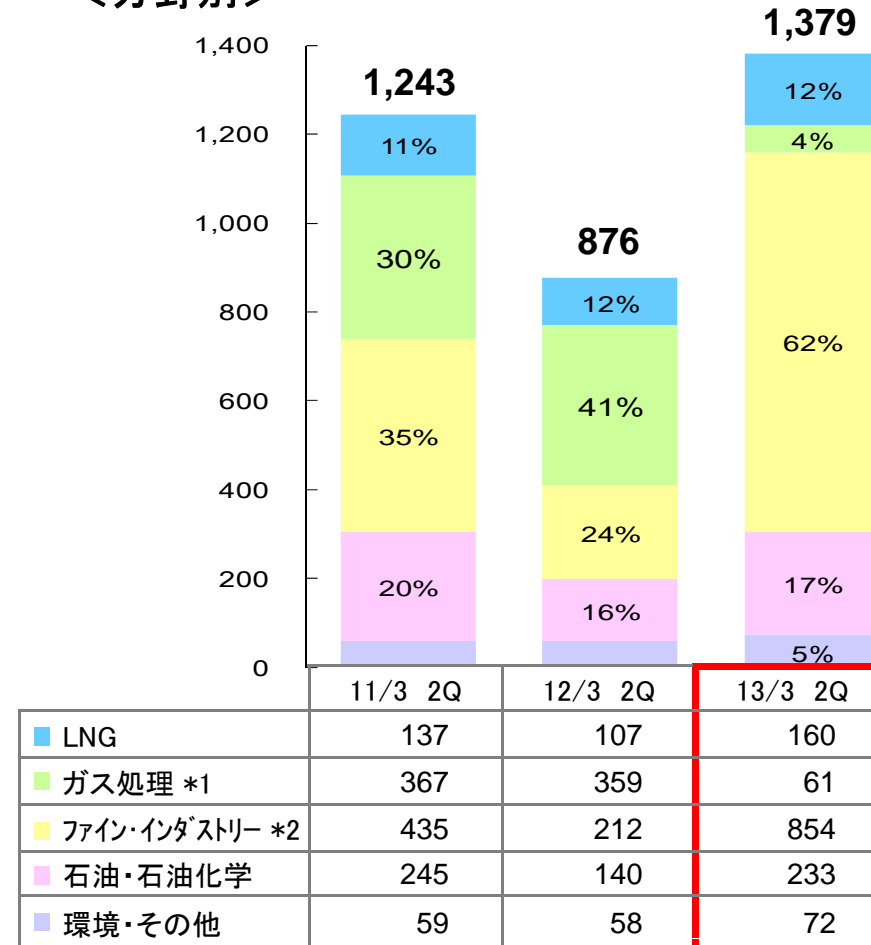
# 5. 受注高

単位：億円

## <地域別>



## <分野別>



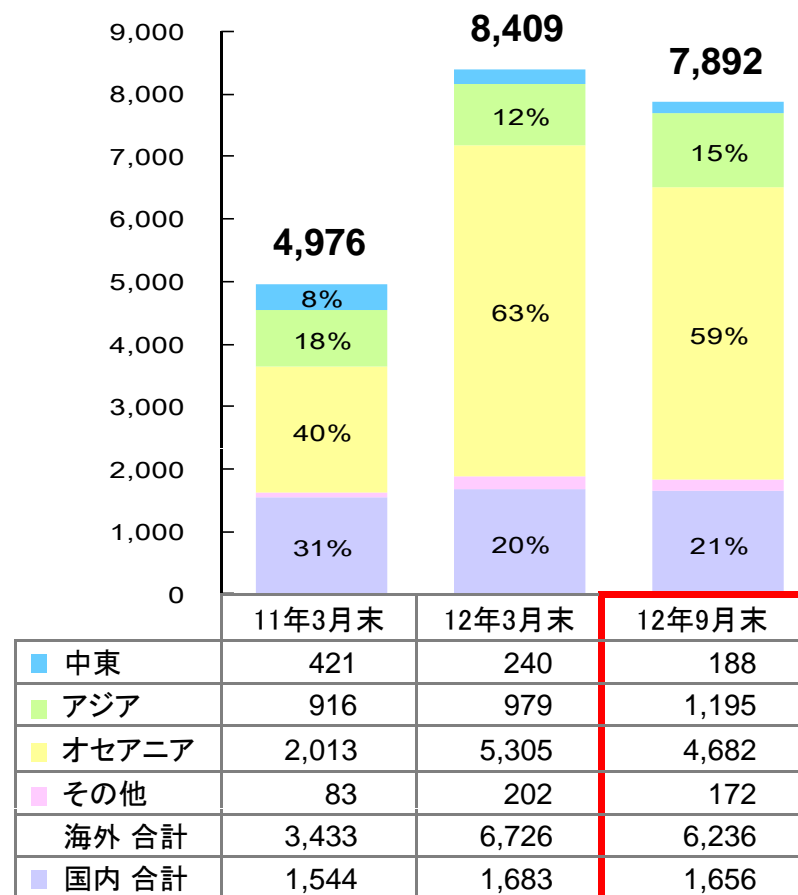
国内は製油所関連設備、化学樹脂プラント更新工事、太陽光発電設備の受注など。  
海外は下期に海外大型案件などを期待。

【注】 \* 1 「決算短信」分類の「その他ガス・動力」 \* 2 「決算短信」分類の「一般産業機械」及び「一般化学」

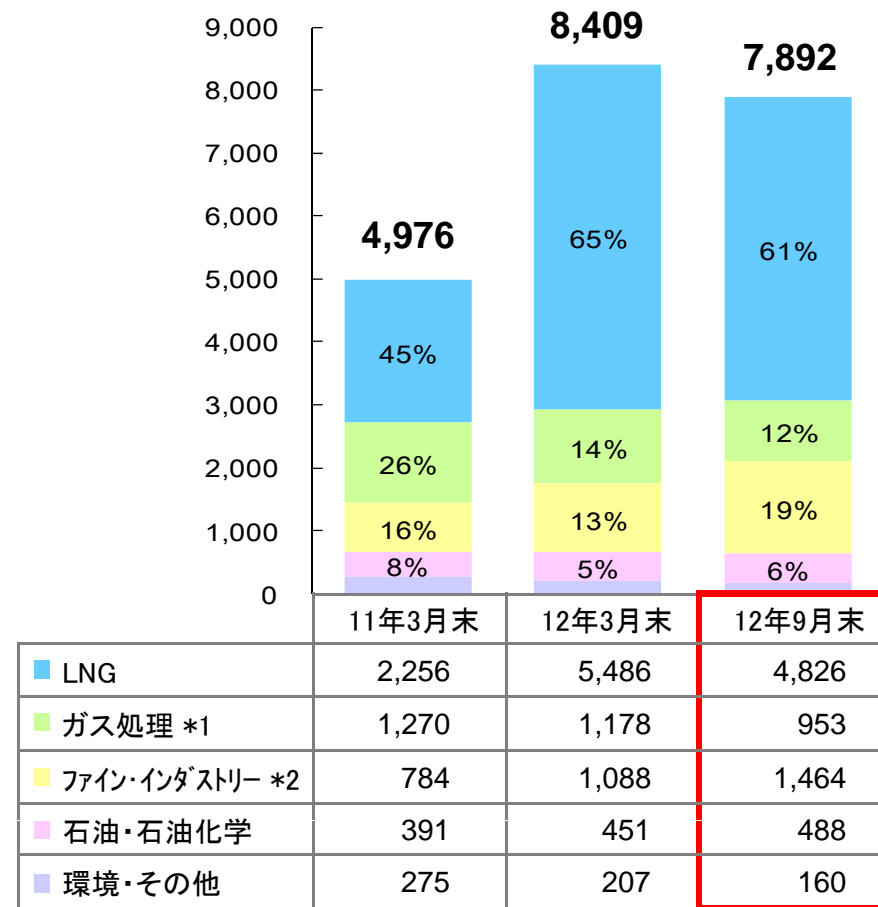
# 6. 受注残高

単位: 億円

<地域別>



<分野別>



【注】 \* 1 「決算短信」分類の「その他ガス・動力」

\* 2 「決算短信」分類の「一般産業機械」及び「一般化学」

# 参考資料



# 2013年3月期 通期業績予想の内訳

添付①

単位：億円

	12年3月期 実績	13年3月期 予想	前期比
<b>受注高</b>	<b>6,125</b>	<b>3,500</b>	<b>△2,625</b>
海外	4,969	2,400	△2,569
国内	1,156	1,100	△56
<b>完成工事高</b>	<b>2,547</b>	<b>4,300</b>	<b>+1,753</b>
海外	1,598	2,600	+1,002
国内	949	1,700	+751
<b>完成工事総利益</b>	<b>389</b>	<b>400</b>	<b>+11</b>
販売費及び一般管理費	△147	△175	△28
<b>営業利益</b>	<b>242</b>	<b>225</b>	<b>△17</b>
営業外損益	△4	5	+9
<b>経常利益</b>	<b>238</b>	<b>230</b>	<b>△8</b>
特別損益・税金・少数株主利益	△94	△80	+14
<b>当期純利益</b>	<b>144</b>	<b>150</b>	<b>+6</b>

# 経営指標

添付②

	09年 3月期	10年 3月期	11年 3月期	12年 3月期	13年3月期 予想
完成工事総利益率(%)	4.3	4.5	12.8	15.3	9.3
完成工事高販管費率(%)	2.7	4.0	5.7	5.8	4.1
完成工事高営業利益率(%)	1.6	0.5	7.1	9.5	5.2
完成工事高経常利益率(%)	2.6	1.5	6.4	9.3	5.3
完成工事高当期純利益率(%)	1.5	0.9	3.2	5.6	3.5
総資産経常利益率<ROA>(%)	3.1	1.4	4.6	6.6	
自己資本当期純利益率<ROE>(%)	5.7	2.0	5.3	8.9	
一株当たり当期純利益<EPS>(円)	25.58	11.39	30.79	55.44	
一株当たり純資産<BPS>(円)	561.12	573.61	599.15	648.95	
自己資本比率(%)	40.7	45.3	43.9	46.0	
流動比率(%)	161.1	175.2	173.8	165.5	
固定比率(%)	25.4	25.2	24.0	27.0	
負債純資産倍率<DER>(倍)	0.07	0.07	0.07	0.06	

【お問い合わせ先】

千代田化工建設株式会社

IR・広報セクションSL 中山 直行

〒220-8765 横浜市西区みなとみらい四丁目6番2号  
みなとみらいグランドセントラルタワー

TEL. 045-225-7734 FAX. 045-225-4962

URL <https://www.chiyoda-corp.com/contact/index.php>

この資料には、2012年11月7日現在の将来に関する見通しおよび計画に基づく予測が含まれています。経済情勢の変動等に伴うリスクや不確定要因により、予測が実際の業績と異なる可能性があります。