



エネルギーと環境の調和を目指して

完成したCIS太陽電池国富工場および国富メガソーラー
(写真提供:ソーラーフロンティア株式会社)

2012年3月期
第1四半期決算概要
2011年8月9日

 千代田化工建設株式会社

1. 業績概要

単位: 億円

	12/3 1Q	11/3 1Q	前年 同期比	伸び率	12/3 通期予想	進捗率
受注高	260	196	+64	32.6%	5,500	4.7%
完成工事高	554	535	+19	3.6%	2,500	22.2%
営業利益	44	29	+15	52.8%	110	40.4%
経常利益	48	13	+35	275.0%	120	39.8%
当期純利益	16	13	+3	23.8%	80	20.2%
包括利益	15	11				
為替レート	81円/\$	88円/\$			80円/\$	

受注高:

受注期待案件が2Q以降に集中。1Qとしては予定通り。

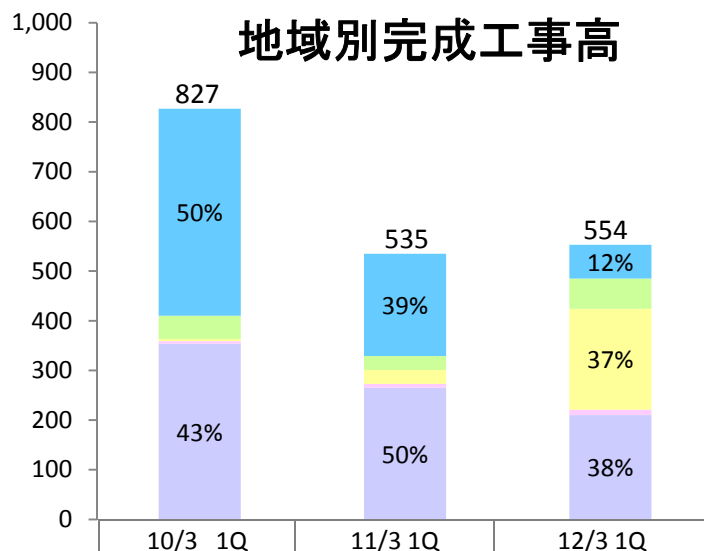
増益:

2Qに見込んでいた、国内外手持ち工事案件の採算改善・既完成案件での保証期間中の採算改善が1Qに前倒しで実現。

2. 完成工事高

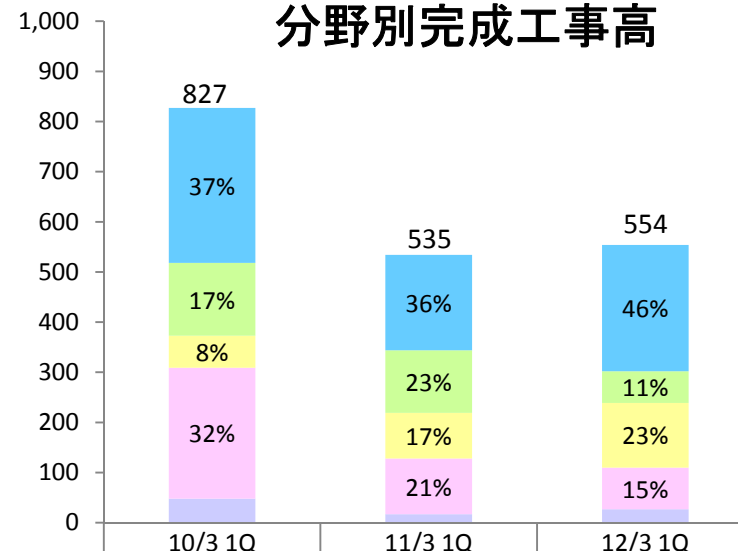
単位：億円

地域別完成工事高



■ 中東	417	206	68
■ アジア	47	28	61
■ オセアニア	4	28	203
■ その他	5	8	11
海外計	472	269	343
■ 国内計	354	265	210

分野別完成工事高



■ LNG	309	190	252
■ ガス処理*1	145	125	63
■ ファイン・インダストリー*2	64	91	129
■ 石油・石油化学	261	111	83
■ その他	48	17	27

- ・ カタールでの大型工事完成に伴い、中東の完成工事高減少。
- ・ パプアニューギニア大型LNG案件が順調に進捗。オセアニア／LNGの完成工事高／シェアが上昇。
- ・ 医薬品を中心としたファイン・インダストリー分野の完成工事高／シェアも堅調な伸び。
- ・ 手持ち工事はほぼ期首の想定通り順調に進捗。

【注】 * 1 「決算短信」分類の「その他ガス・動力」。 * 2 「決算短信」分類の「一般産業機械」及び「一般化学」。

3. 利益関連項目

単位:億円

	12/3 1Q	11/3 1Q	前期同期比
完成工事総利益	79 14.2%	61 11.4%	+18 +2.8pt
販売費及び一般管理費	△34	△32	△2
営業利益	44 8.0%	29 5.4%	+15 +2.6pt
営業外損益	3	△16	+20
経常利益	48 8.6%	13 2.4%	+35 +6.2pt
特別損益・税金・少数株主利益	△32	0	△32
当期純利益	16 2.9%	13 2.4%	+3 +0.5pt

完成工事総利益 :

2Qに見込んでいた、国内外手持ち工事案件の採算改善・既完成案件での保証期間中の採算改善が1Qに前倒しで実現。

営業外損益 :

前年同期は為替差損19億円計上に対し、当1Qでは若干ながら為替差益計上。

4. バランスシート

単位:億円

	11/6末	11/3末	増減		11/6末	11/3末	増減
【流動資産】	2,977	3,162	△185	【流動負債】	1,641	1,819	△178
現金及び預金等*1	1,284	1,307	△23	短期借入金	-	-	-
営業資産三勘定*2	640	687	△47	営業負債三勘定*4	1,487	1,600	△113
JV持分資産*3	821	887	△65	工事損失引当金	14	11	3
その他	232	282	△49	その他	140	208	△69
【固定資産】	369	372	△3	【固定負債】	161	157	+4
有形固定資産	188	190	△2	長期借入金	102	102	+0
無形固定資産	47	47	△0	その他	59	55	+4
投資等	133	134	△1	【純資産】	1,544	1,558	△14
【資産】	3,346	3,534	△188	【負債・純資産】	3,346	3,534	△188
				【自己資本】	1,539	1,552	△14
				【自己資本比率】	46.0%	43.9%	+2.1pt

【注】

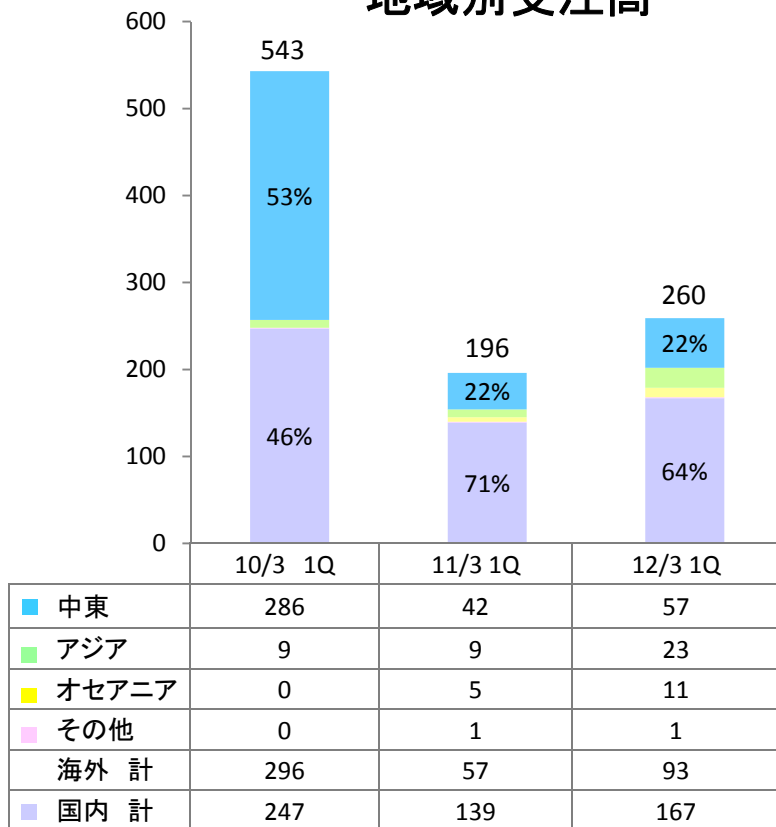
- *1 現金及び預金等＝現金預金＋有価証券
- *2 営業資産三勘定＝受取手形・完成工事未収入金＋未成工事支出金
- *3 JV持分資産:ジョイントベンチャーにおける当社持分に相当する現預金
- *4 営業負債三勘定＝支払手形・工事未払金＋未成工事受入金

- ・ 大型JV案件進捗により、JV持分資産が引き続き減少傾向。
- ・ 流動負債減少
 - ・ カタールでの大型LNG案件完成とともに営業負債三勘定減少
 - ・ 法人税納税等により減少

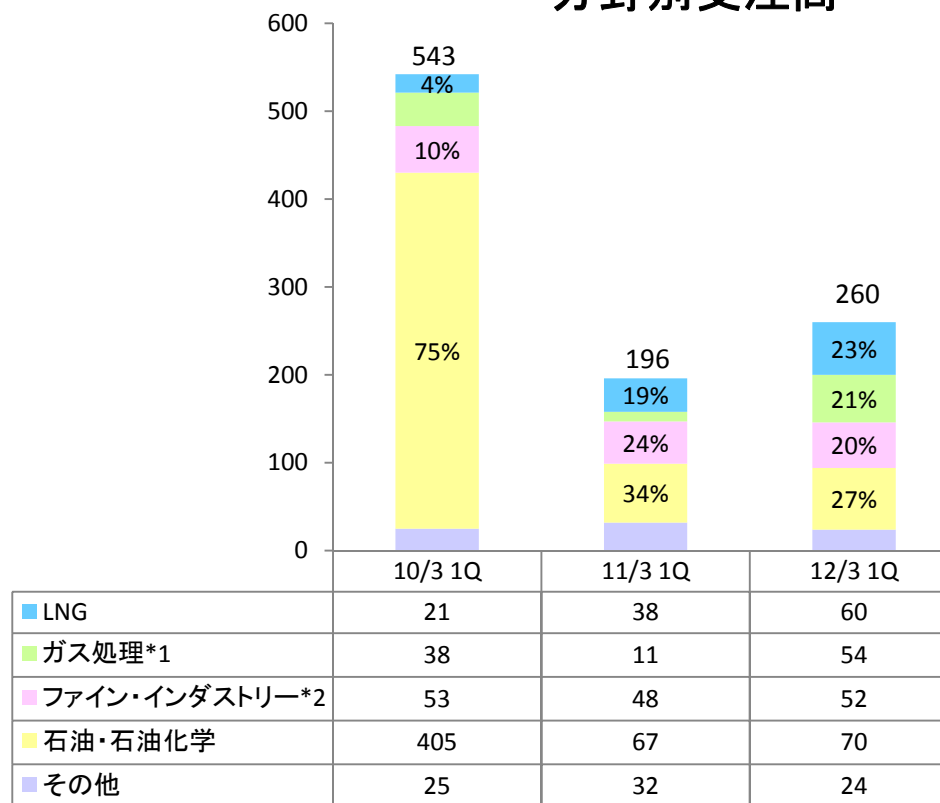
5. 受注高

単位：億円

地域別受注高



分野別受注高



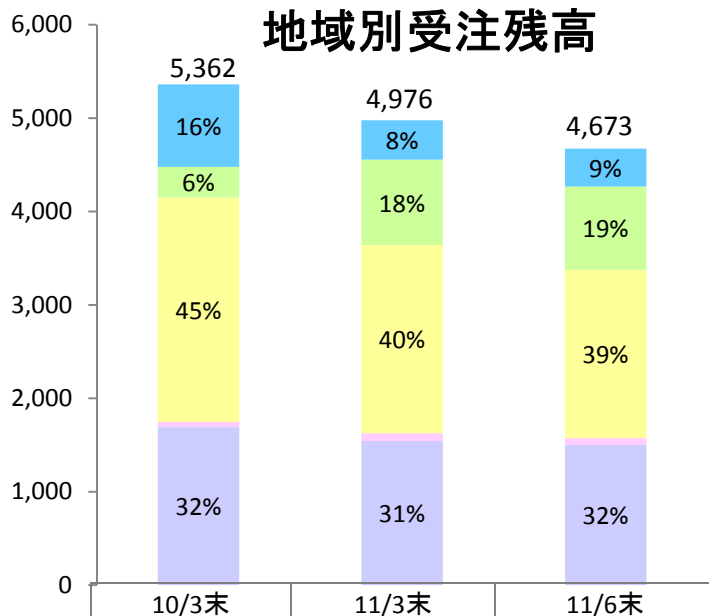
- 受注期待案件が2Q以降に集中。1Q結果は予定通り。
- 期首目標の達成を目指してゆく。

【注】 *1 「決算短信」分類の「その他ガス・動力」。 *2 「決算短信」分類の「一般産業機械」及び「一般化学」。

6. 受注残高

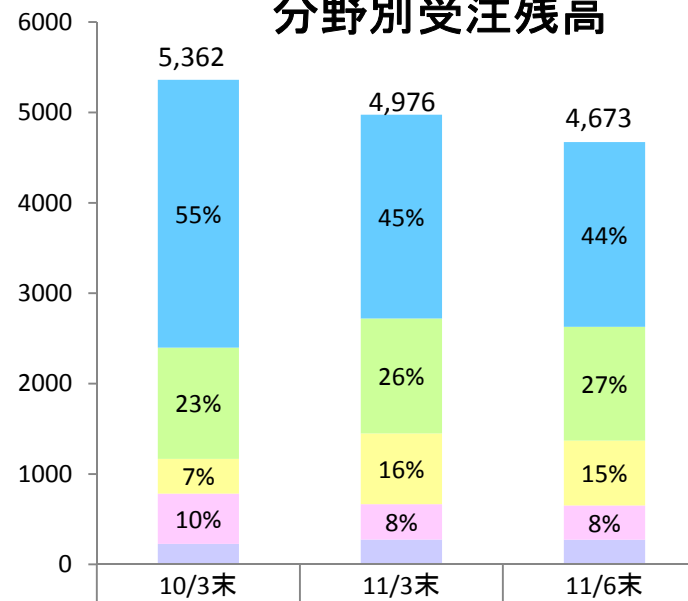
単位: 億円

地域別受注残高



	10/3末	11/3末	11/6末
■ 中東	883	421	405
■ アジア	329	916	892
■ オセアニア	2,403	2,013	1,803
■ その他	54	83	72
海外計	3,669	3,433	3,172
■ 国内計	1,692	1,544	1,501

分野別受注残高



	10/3末	11/3末	11/6末
■ LNG	2,963	2,256	2,045
■ ガス処理*1	1,231	1,270	1,259
■ ファイン・インダストリー*2	384	784	716
■ 石油・石油化学	557	391	380
■ その他	227	275	273

- ・ オセアニア：パプアニューギニア大型LNG案件等含む。
- ・ アジア：トクヤマ殿向け多結晶シリコンプラント建設工事等含む。

【注】 *1 「決算短信」分類の「その他ガス・動力」。 *2 「決算短信」分類の「一般化学」及び「一般産業機械」。

参考資料

2012年3月期 通期業績予想の内訳

単位：億円

	12/3 予想	11/3 実績	前期比
受注高	5,500	2,353	3,147
海外	4,200	1,286	2,914
国内	1,300	1,066	234
完成工事高	2,500	2,471	29
海外	1,500	1,261	239
国内	1,000	1,210	△210
完成工事総利益	250	315	△65
販売費及び一般管理費	△140	△140	△0
営業利益	110	175	△65
営業外損益	10	△18	28
経常利益	120	157	△37
特別損益・税金・少数株主利益	△40	△78	38
当期純利益	80	80	0

経営指標

添付②

	08/3	09/3	10/3	11/3	12/3予想
完成工事総利益率(%)	3.4	4.3	4.5	12.8	10.0
完成工事高販管費率(%)	1.9	2.7	4.0	5.7	5.6
完成工事高営業利益率(%)	1.5	1.6	0.5	7.1	4.4
完成工事高経常利益率(%)	3.2	2.6	1.5	6.4	4.8
完成工事高当期純利益率(%)	1.6	1.5	0.9	3.2	3.2
総資産経常利益率<ROA>(%)	4.7	3.1	1.4	4.6	
自己資本当期純利益率<ROE>(%)	12.2	5.7	2.0	5.3	
一株当たり当期純利益<EPS>(円)	50.15	25.58	11.39	30.79	
一株当たり純資産<BPS>(円)	422.44	561.12	573.61	599.15	
自己資本比率(%)	21.4	40.7	45.3	43.9	
流動比率(%)	115.0	161.1	175.2	173.8	
固定比率(%)	50.0	25.4	25.2	24.0	
負債純資産倍率<DER>(倍)	0.12	0.07	0.07	0.07	

【お問い合わせ先】

千代田化工建設株式会社

〒230-8601 横浜市鶴見区鶴見中央二丁目12番1号

IR・広報室長 中山 直行

TEL 045-506-7538

FAX 045-506-7085

URL <https://ssl.chiyoda-corp.com/contact/index.php>

この資料には、2011年8月9日現在の将来に関する見通しおよび計画に基づく予測が含まれています。経済情勢の変動等に伴うリスクや不確定要因により、予測が実際の業績と異なる可能性があります。