

2018年3月期 第3四半期決算概要

2018年2月9日

千代田化工建設株式会社

目次

1. 決算ハイライト	2
2. 業績概要	3
3. 受注高	4
4. 受注残高	5
5. 損益計算書項目	6
6. 完成工事高	7
7. バランスシート	8
8. 通期業績予想の内訳	9
9. 参考資料(経営指標)	11

1. 決算ハイライト

(2017年度第3四半期)

- ◆ 完成工事高は3,859億円。
通期予想の77%を達成。
- ◆ 純利益は52億円。
 - 構造改革により、販管費は前年同期比9億円減少。
 - 営業利益、経常利益も、業績予想の水準に向けて進捗。

(2017年度通期)

- ◆ 通期業績予想は変更なし。

2. 業績概要

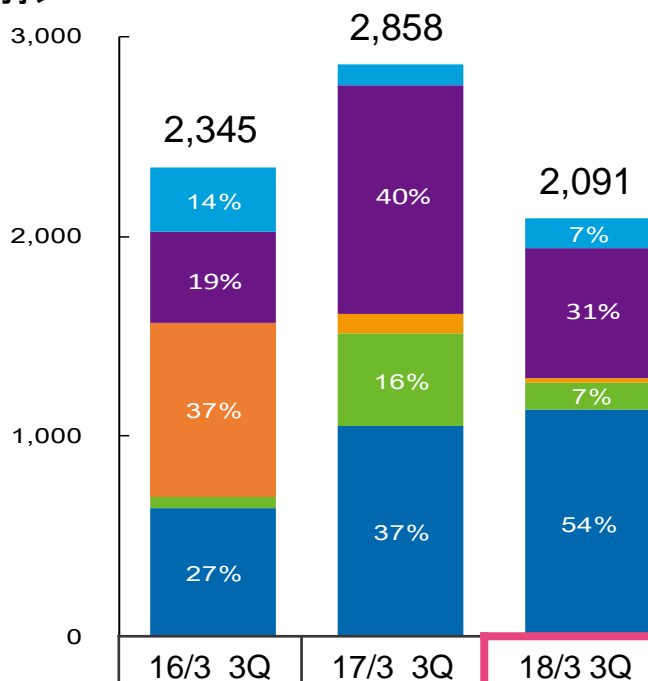
単位: 億円

	17年3月期 3Q	18年3月期 3Q	前年 同期比	伸び率
受注高	2,858	2,091	△ 767	△ 26.8%
受注残高	9,340	6,950	△ 2,389	△ 25.6%
完成工事高	4,351	3,859	△ 492	△ 11.3%
営業利益	104	△ 88	△ 193	-
経常利益	△ 56	△ 84	△ 28	-
親会社株主に 帰属する 四半期純利益	△ 340	52	392	-
為替レート	116円/\$	113円/\$		

通期予想	達成率
3,500	59.7%
5,000	77.2%
△ 95	-
△ 80	-
50	104.0%
想定レート	
110 円/\$	

3. 受注高

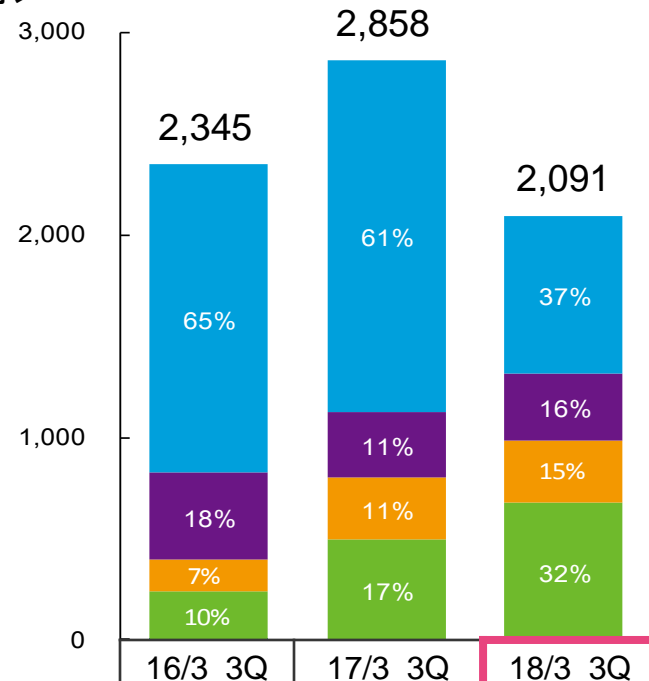
<地域別>



地域	16/3 3Q	17/3 3Q	18/3 3Q
■ 中近東・アフリカ	324	102	148
■ アジア・オセアニア	450	1,144	654
■ 北中南米	872	98	22
■ その他	58	462	135
海外 合計	1,705	1,806	959
国内 合計	640	1,052	1,132

<分野別>

単位: 億円

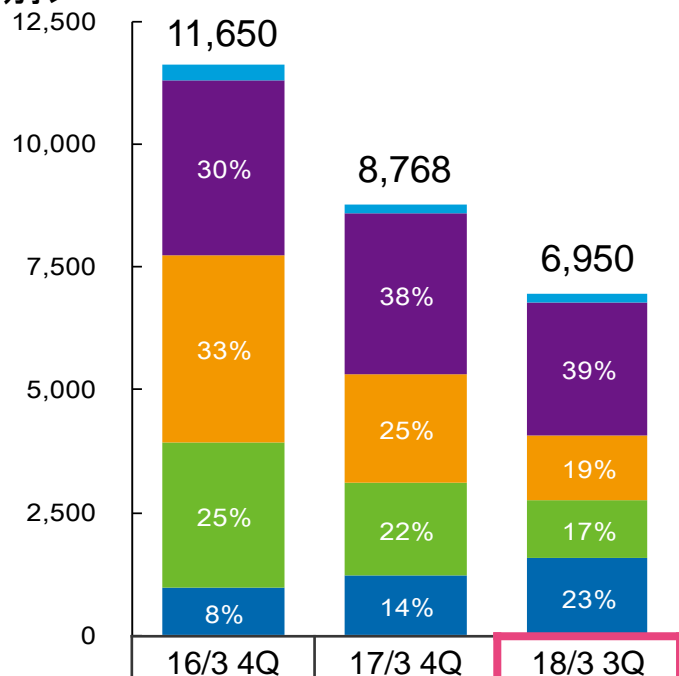


分野	16/3 3Q	17/3 3Q	18/3 3Q
■ LNG・その他ガス	1,522	1,733	774
■ 石油・石油化学・金属	429	323	333
■ 医薬・生化学・一般化学	159	308	305
■ 環境・新エネ・インフラ・その他	234	495	679
海外 合計	1,705	1,806	959
国内 合計	640	1,052	1,132

- 地域別: 国内の受注は通期予想1,300億の87%に達し、順調。
- 分野別: 環境・新エネ・インフラ・その他が全体の30%強、医薬・生化学・一般化学を加えると47%に達し、伸びている。

4. 受注残高

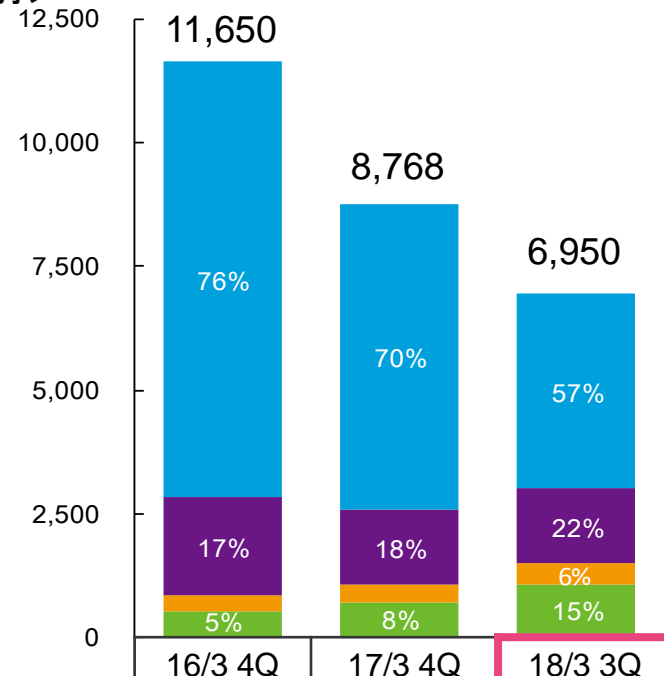
<地域別>



■ 中近東・アフリカ	355	167	172
■ アジア・オセアニア	3,532	3,293	2,697
■ 北中南米	3,835	2,191	1,314
■ その他	2,967	1,897	1,186
海外 合計	10,689	7,548	5,369
国内 合計	961	1,220	1,581

<分野別>

単位: 億円



■ LNG・その他ガス	8,800	6,170	3,949
■ 石油・石油化学・金属	1,986	1,535	1,496
■ 医薬・生化学・一般化学	324	353	428
■ 環境・新エネ・インフラ・その他	539	709	1,077

● 大型案件の進捗により受注残高は減少。

5. 損益計算書項目

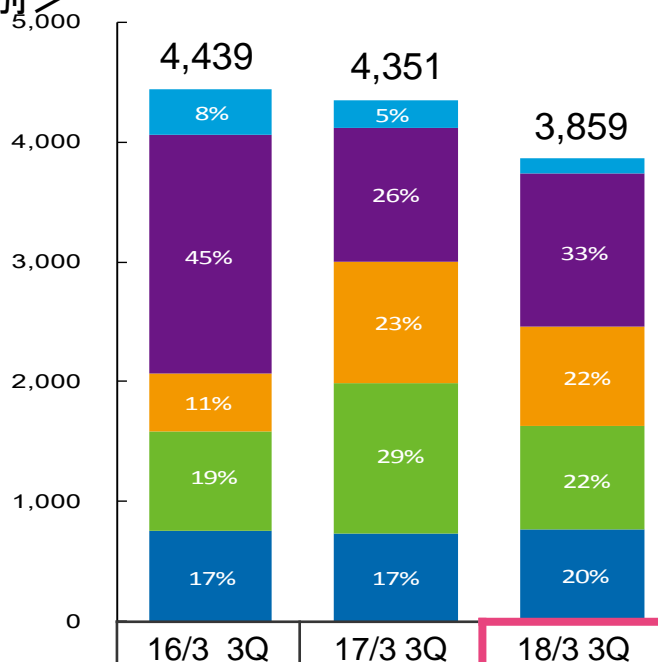
単位: 億円

	17/3 3Q	18/3 3Q	前年同期比
完成工事高	4,351	3,859	△492
完成工事総利益	264 6.1%	63 1.6%	△202 △4.5pt
販売費及び一般管理費	△160	△151	9
営業利益	104 2.4%	△88 △2.3%	△193 △4.7pt
営業外損益	△160	4	164
経常利益	△56 △1.3%	△84 △2.2%	△28 △0.9pt
特別利益・損失	△233	129	363
税金等調整前利益	△289	45	334
法人税等	△51	7	58
親会社株主に帰属する 四半期純利益	△340 △7.8%	52 1.3%	392 9.1pt

- 販管費は前年同期比で9億円の減。構造改革の成果が現れ始めている。

6. 完成工事高

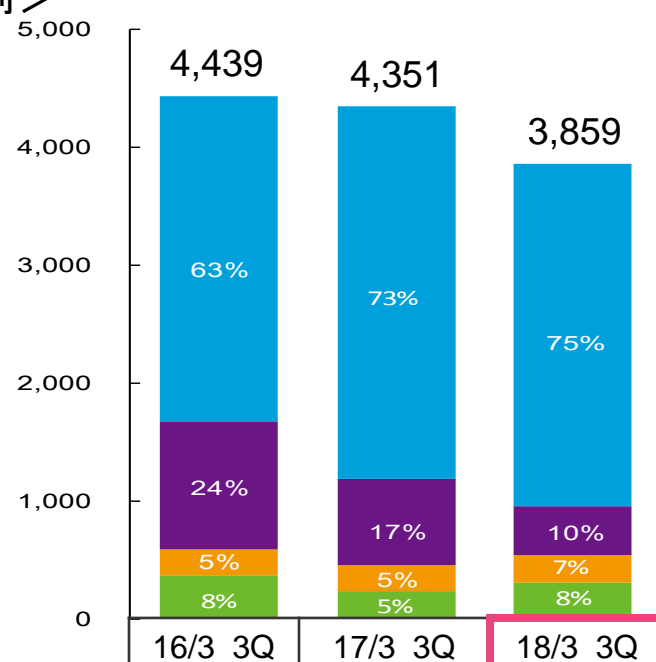
＜地域別＞



	16/3 3Q	17/3 3Q	18/3 3Q
■ 中近東・アフリカ	375	237	122
■ アジア・オセアニア	1,992	1,113	1,280
■ 北中南米	492	1,018	830
■ その他	828	1,250	857
海外 合計	3,687	3,618	3,089
国内 合計	752	733	770

＜分野別＞

単位: 億円



	16/3 3Q	17/3 3Q	18/3 3Q
■ LNG・その他ガス	2,770	3,166	2,907
■ 石油・石油化学・金属	1,086	733	413
■ 医薬・生化学・一般化学	218	217	230
■ 環境・新エネ・インフラ・その他	366	234	309

- 地域別: 海外は、手持ち大型案件がピークを越え、全体的に減少傾向。
- 分野別: ベトナム、カタールの製油所案件が昨年度に完成したため、石油・石化・金属分野が減少。
 医薬、生化学、一般化学と環境・新エネ・インフラその他は、前年同期と比べても伸びている。

7. バランスシート

単位: 億円

	17年3月末	17年12月末	増減
【流動資産】	4,252	3,826	△426
現金及び預金等 * 1	1,434	1,073	△361
営業資産三勘定 * 2	841	976	135
JV持分資産 * 3	1,643	1,415	△228
その他	335	362	27
【固定資産】	361	462	101
有形固定資産	132	122	△9
無形固定資産	81	74	△7
投資等	148	265	117
【資産】	4,613	4,288	△326

	17年3月末	17年12月末	増減
【流動負債】	3,012	2,647	△365
短期借入金	102	103	1
営業負債三勘定 * 4	2,453	2,323	△130
工事損失引当金	33	50	17
関係会社事業損失引当金	229	0	△229
その他	195	171	△23
【固定負債】	30	32	2
長期借入金	0	0	0
その他	30	32	2
【純資産】	1,571	1,609	38
【負債・純資産】	4,613	4,288	△326

【注】

- * 1 現金及び預金等＝現金預金＋有価証券(譲渡性預金等)
- * 2 営業資産三勘定＝受取手形・完成工事未収入金＋未成工事支出金
- * 3 JV持分資産＝ジョイントベンチャーにおける当社持分に相当する現預金
- * 4 営業負債三勘定＝支払手形・工事未払金＋未成工事受入金

【自己資本】	1,553	1,590	36
【自己資本比率】	33.7%	37.1%	3.4pt

8. 通期業績予想の内訳

単位: 億円

	17年3月期 実績	18年3月期 予想	前年同期比
受注高	3,518	3,500	△18
海外	2,213	2,200	△13
国内	1,305	1,300	△5
完成工事高	6,037	5,000	△1,037
海外	5,013	3,900	△1,113
国内	1,024	1,100	76
完成工事総利益	382	110	△272
販売費及び一般管理費	△225	△205	20
営業利益	157	△95	△252
営業外損益	△188	15	203
経常利益	△31	△80	△49
特別損益・税金・ 被支配株主に帰属する当期純利益	△380	130	510
親会社株主に帰属する当期純利益	△411	50	461

参考資料

9. 経営指標

	14年 3月期	15年 3月期	16年 3月期	17年 3月期	18年3月期 予想
完成工事総利益率(%)	9.3	9.5	6.8	6.3	2.2
完成工事高販管費率(%)	4.6	5.0	4.2	3.7	4.1
完成工事高営業利益率(%)	4.7	4.5	2.6	2.6	△1.9
完成工事高経常利益率(%)	5.1	4.6	2.6	△0.5	△1.6
完成工事高当期純利益率(%)	3.0	2.3	0.6	△6.8	1.0
総資産経常利益率<ROA>(%)	5.0	4.5	3.1	△0.6	
自己資本当期純利益率<ROE>(%)	7.0	5.5	1.7	△23.1	
一株当たり当期純利益<EPS>(円)	51.91	42.58	13.03	△158.76	
一株当たり純資産<BPS>(円)	758.31	796.89	772.89	599.83	
自己資本比率(%)	41.3	40.0	37.9	33.7	
流動比率(%)	156.3	151.0	146.3	141.2	
固定比率(%)	33.7	34.5	36.6	23.2	
負債純資産倍率<DER>(倍)	0.06	0.05	0.05	0.07	

この資料には、本資料発表時における将来に関する見通しおよび計画に基づく予測が含まれています。経済情勢の変動等に伴うリスクや不確定要因により、予測が実際の業績と異なる可能性があり、予想の達成、および将来の業績を保証するものではありません。従いまして、この業績見通しのみを依拠して投資判断を下すことはお控えくださいますようお願いいたします。

【お問い合わせ先】

千代田化工建設株式会社

IR・広報・CSR セクション SL 塚本 朋之

TEL. 045-225-7734

URL <https://www.chiyodacorp.com/jp/>



© Chiyoda Corporation 2018, All Rights Reserved.

